

純真短期大学  
令和4年度 在学生アンケート

集計結果

純真短期大学IR室

## アンケートの概要

(1) アンケート名称：

令和4年度 在学生アンケート

(2) 実施方法：

Webアンケートにて、記名式で実施

使用システム … E2Servey (株式会社学びと成長しくみデザイン研究所)

(3) 実施対象：

全学科、全学年の在学生

(4) 実施期間：

全学科・全学年

(配信開始) 令和4年9月16日 (金) 8:45

(回答締切) 令和4年10月3日 (月) 8:30

(5) 回答状況：

	対象者数	回答者数	回答率
純真短期大学合計	287	244	85.0%

学科名	学年	対象者数	回答者数	回答率	学科名	学年	対象者数	回答者数	回答率
食物栄養学科	合計	129	117	90.7%	こども学科	合計	158	127	80.4%
	1年	69	67	97.1%		1年	87	80	92.0%
	2年	60	50	83.3%		2年	71	47	66.2%

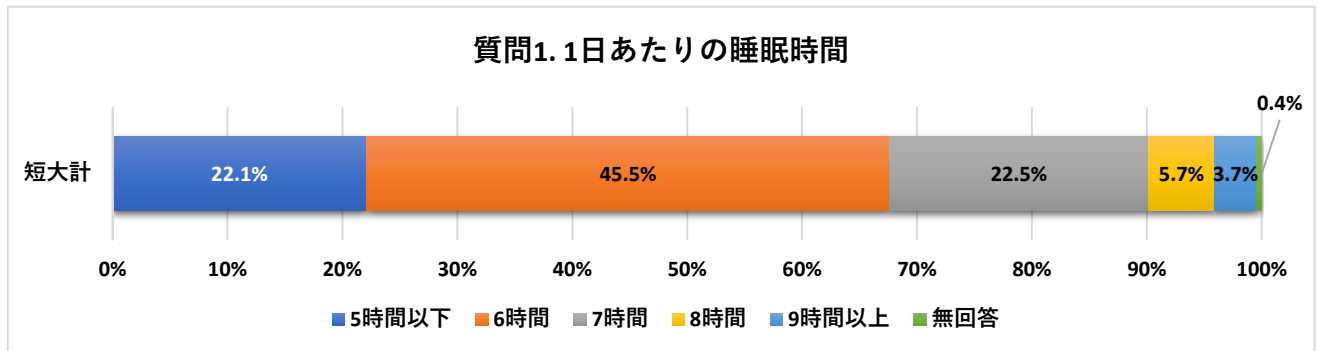
## A. 学生生活について

質問1. 1日あたりの睡眠時間は平均でどのくらいですか。最も近いものを選んでください。

※ 最近1ヶ月間の平均でお答えください。

	5時間以下	6時間	7時間	8時間	9時間以上	無回答	計	(参考) 平均睡眠時間 (単位:時間) ※
短大計	54	111	55	14	9	1	244	6.23

※「5時間以下」⇒「5時間」、「9時間以上」⇒「9時間」として、無回答を除き加重平均にて算出。



質問2. あなたは朝食をどのくらいの頻度で食べていますか。

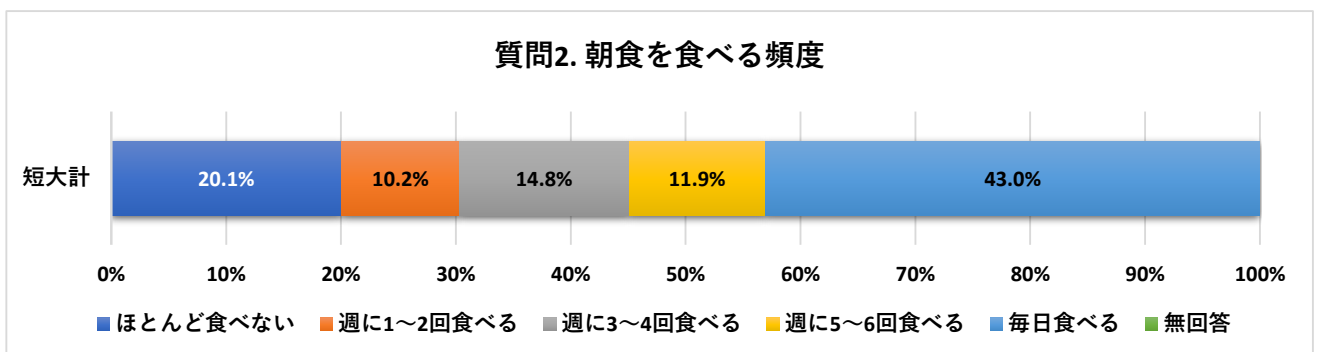
※ 最近1ヶ月間の平均でお答えください。

	ほとんど食べない	週に1~2回食べる	週に3~4回食べる	週に5~6回食べる	毎日食べる	無回答	計	(参考) 1週間のうち、 朝食を食べる 日数 (単位:日) ※
短大計	49	25	36	29	105	0	244	4.15

※選択肢を以下の日数に置き換え、無回答を除き加重平均にて算出。

「ほとんど食べない」→0日、「週に1~2回」→1日、「週に3~4回」→3日、「週に5~6回」→5日、

「毎日」→7日



質問3. あなたはアルバイトをしていますか。アルバイトをしている場合は、1週間当たりの勤務時間として最も近いものを選んでください。

	していない	1～5時間程度	6～10時間程度	11～15時間程度	16～20時間程度	21～30時間程度	31時間以上	無回答	計	(参考) 週当たり平均 勤務時間数 (単位：時間) ※
短大計	76	39	39	37	30	19	4	0	244	12.3

※「していない」と「無回答」を除き、選択肢の時間を以下のように読み替えて

加重平均にて算出：

「1～5時間程度」⇒3時間

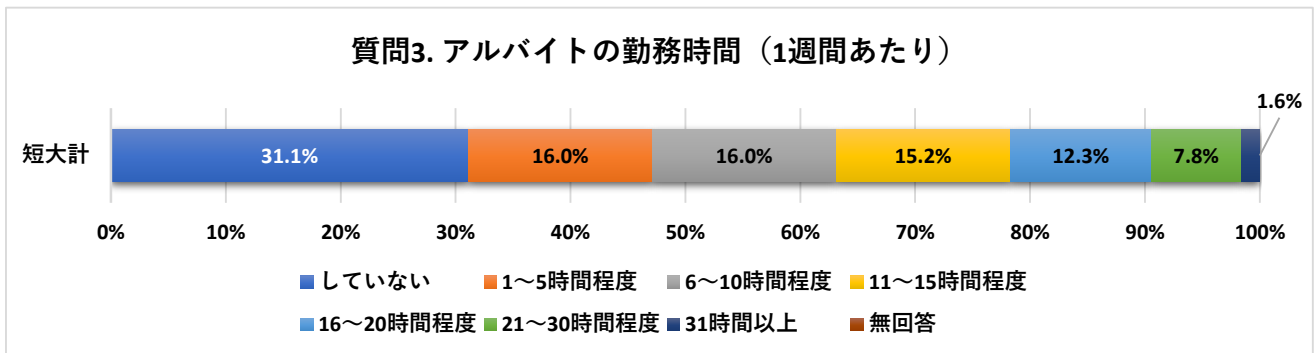
「16～20時間程度」⇒18時間

「6～10時間程度」⇒8時間

「21～30時間程度」⇒25.5時間

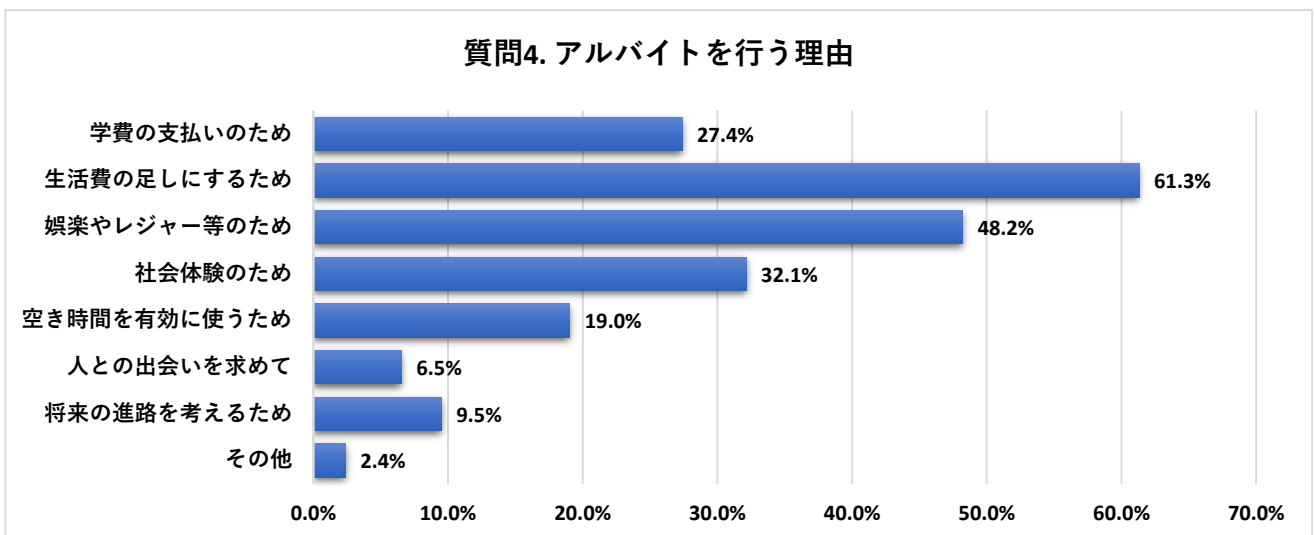
「11～15時間程度」⇒13時間

「31時間以上」⇒31時間



質問4. (アルバイトをしている方のみ) アルバイトを行う理由としてあてはまるものを選んでください。(複数選択可)

	学費の支払いのため	生活費の足しにするため	娯楽やレジャー等のため	社会体験のため	空き時間を有効に使うため	人との出会いを求めて	将来の進路を考えるため	その他	回答対象者数
短大計	46	103	81	54	32	11	16	4	168



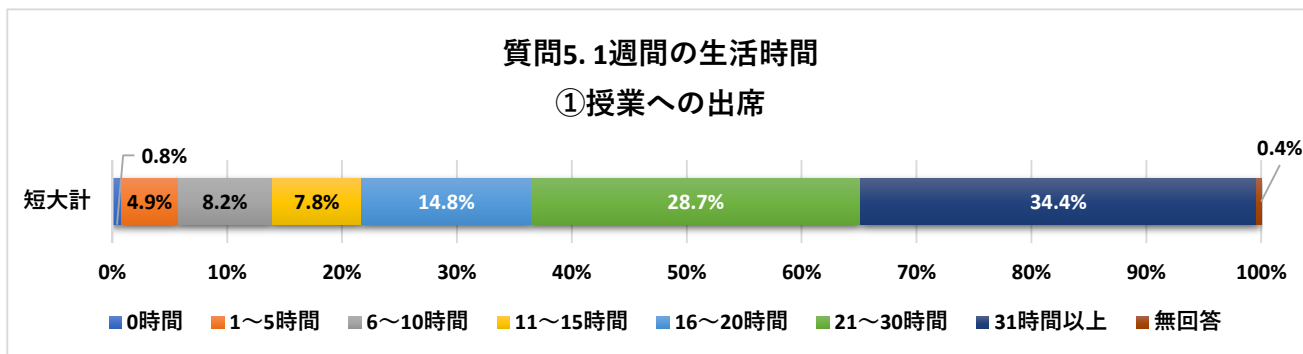
質問5. 授業期間中の平均的な1週間（7日間）の生活時間について、最も近い時間数を選んでください。  
 ※各項目について、1週間（7日間）の合計時間として最も近いものを選んでください。

①授業（実験・実習を含む）への出席

	0時間	1～5時間	6～10時間	11～15時間	16～20時間	21～30時間	31時間以上	無回答	計	(参考) 週当たり 平均時間数 (単位：時間) ※
短大計	2	12	20	19	36	70	84	1	244	22.6

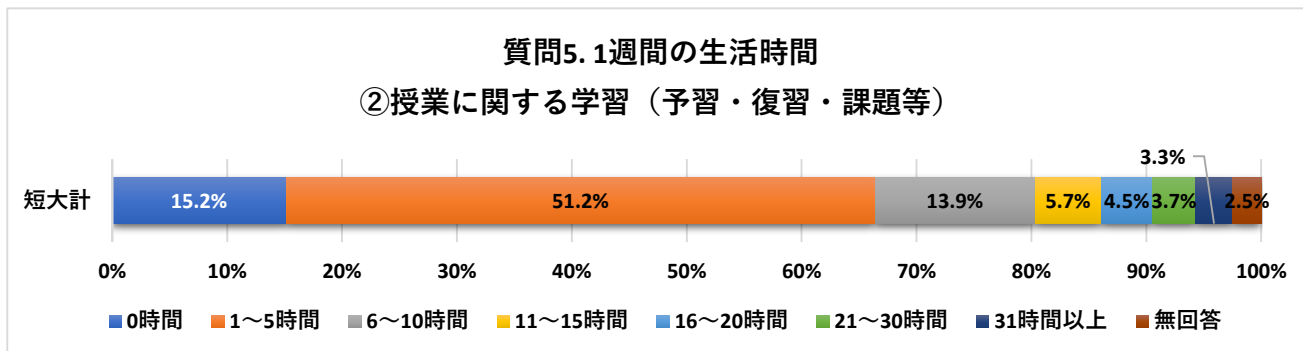
※「無回答」を除き、選択肢の時間を以下のように読み替えて加重平均にて算出：

「0時間」⇒0時間                      「16～20時間」⇒18時間  
 「1～5時間」⇒3時間                  「21～30時間」⇒25.5時間  
 「6～10時間」⇒8時間                「31時間以上」⇒31時間  
 「11～15時間」⇒13時間



②授業に関する学習（予習・復習・課題等）

	0時間	1～5時間	6～10時間	11～15時間	16～20時間	21～30時間	31時間以上	無回答	計	(参考) 週当たり 平均時間数 (単位：時間) ※
短大計	37	125	34	14	11	9	8	6	244	6.3



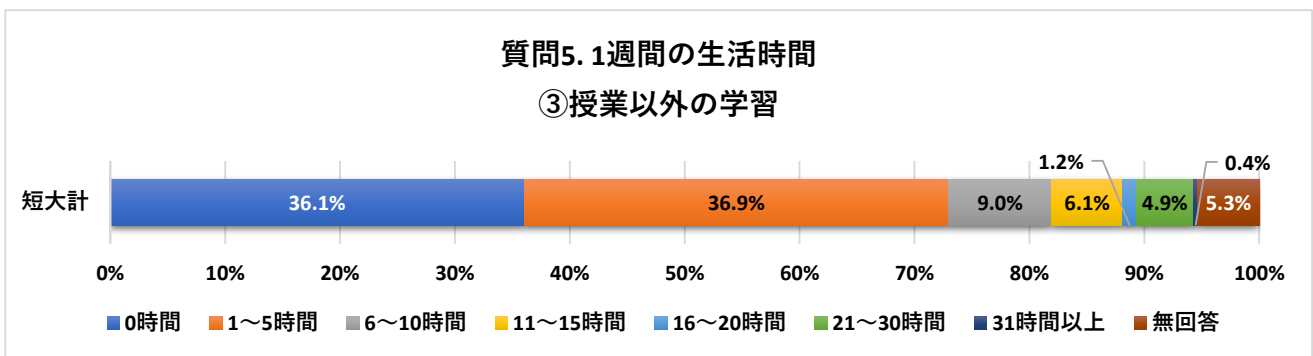
質問5. 授業期間中の平均的な1週間（7日間）の生活時間について、最も近い時間数を選んでください。  
 ※各項目について、1週間（7日間）の合計時間として最も近いものを選んでください。

③授業以外の学習

	0時間	1～5時間	6～10時間	11～15時間	16～20時間	21～30時間	31時間以上	無回答	計	(参考) 週当たり 平均時間数 (単位：時間) ※
短大計	88	90	22	15	3	12	1	13	244	4.5

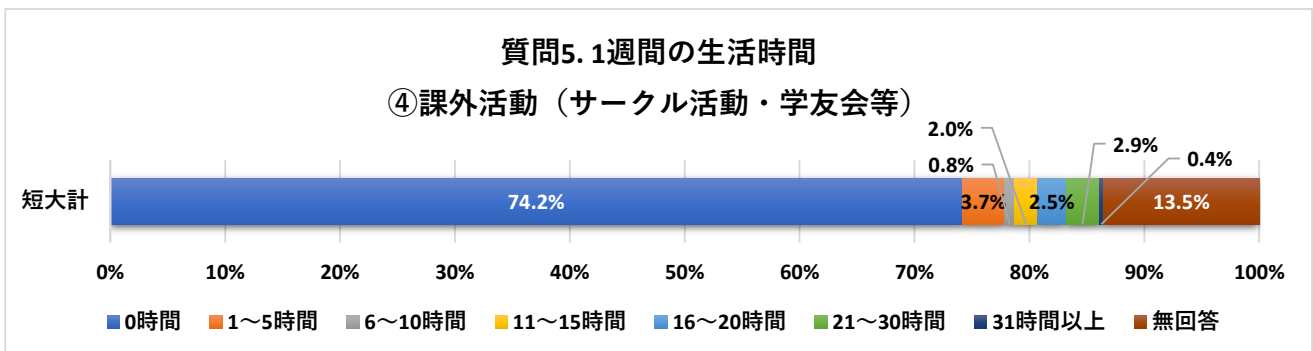
※「無回答」を除き、選択肢の時間を以下のように読み替えて加重平均にて算出：

- 「0時間」⇒0時間
- 「1～5時間」⇒3時間
- 「6～10時間」⇒8時間
- 「11～15時間」⇒13時間
- 「16～20時間」⇒18時間
- 「21～30時間」⇒25.5時間
- 「31時間以上」⇒31時間



④課外活動（サークル活動・学友会等）

	0時間	1～5時間	6～10時間	11～15時間	16～20時間	21～30時間	31時間以上	無回答	計	(参考) 週当たり 平均時間数 (単位：時間) ※
短大計	181	9	2	5	6	7	1	33	244	2.0



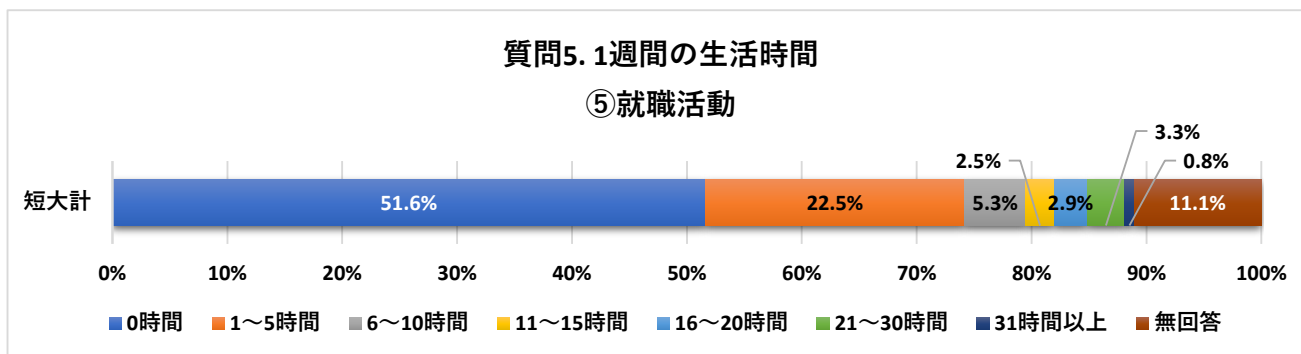
質問5. 授業期間中の平均的な1週間（7日間）の生活時間について、最も近い時間数を選んでください。  
 ※各項目について、1週間（7日間）の合計時間として最も近いものを選んでください。

⑤就職活動

	0時間	1～5時間	6～10時間	11～15時間	16～20時間	21～30時間	31時間以上	無回答	計	(参考) 週当たり 平均時間数 (単位：時間) ※
短大計	126	55	13	6	7	8	2	27	244	3.4

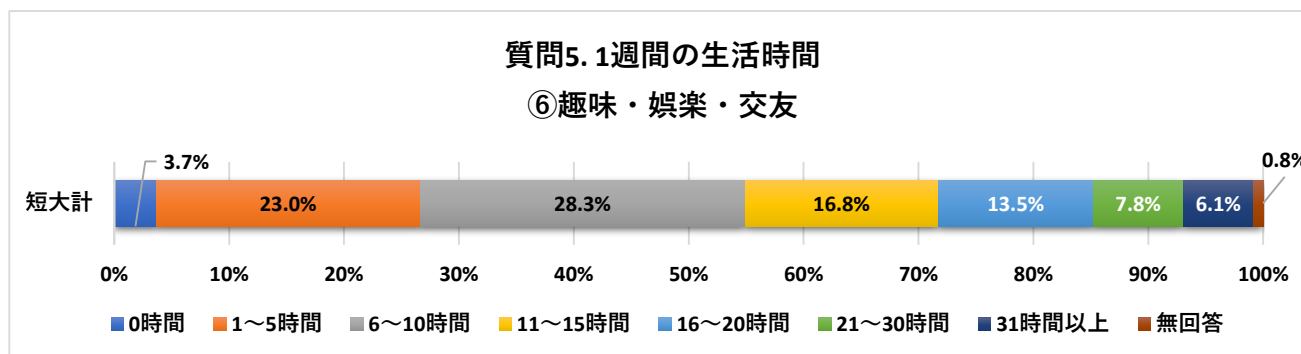
※「無回答」を除き、選択肢の時間を以下のように読み替えて加重平均にて算出：

- 「0時間」⇒0時間
- 「1～5時間」⇒3時間
- 「6～10時間」⇒8時間
- 「11～15時間」⇒13時間
- 「16～20時間」⇒18時間
- 「21～30時間」⇒25.5時間
- 「31時間以上」⇒31時間



⑥趣味・娯楽・交友

	0時間	1～5時間	6～10時間	11～15時間	16～20時間	21～30時間	31時間以上	無回答	計	(参考) 週当たり 平均時間数 (単位：時間) ※
短大計	9	56	69	41	33	19	15	2	244	11.6



質問6. あなたは、情報機器（スマートフォン、PCまたはタブレット）を持っていますか。持っている場合は、1日当たりの平均利用時間として最も近いものを選んでください。

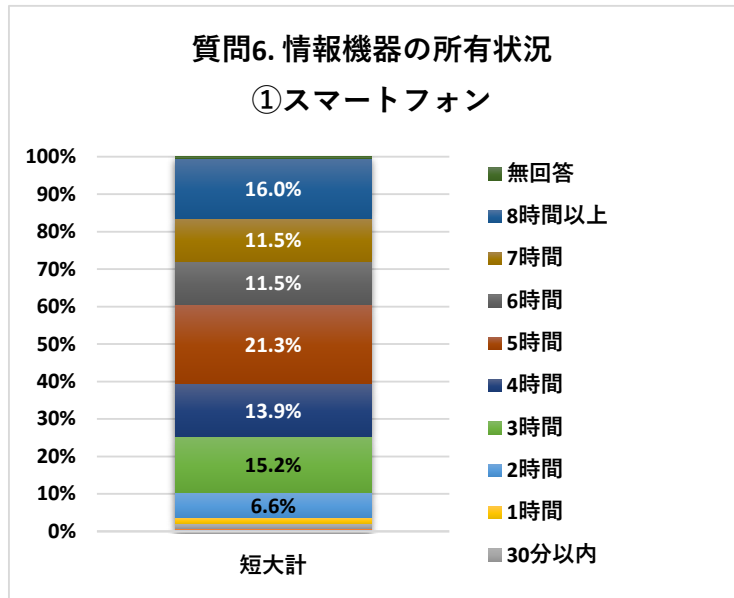
① スマートフォン

	持っていない	ほとんど利用しない	30分以内	1時間	2時間	3時間	4時間	5時間	6時間	7時間	8時間以上	無回答	計
短大計	1	1	3	4	16	37	34	52	28	28	39	1	244

	(参考) 1日当たり 平均時間数 (単位：時間) ※
短大計	5.0

※「持っていない」及び「無回答」を除き、選択肢の時間を以下のように読み替えて加重平均にて算出：

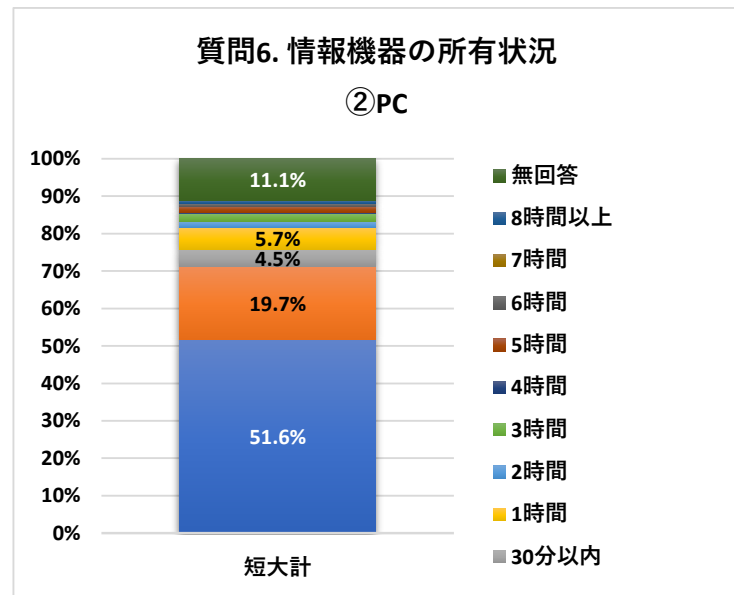
- 「ほとんど利用しない」⇒0時間
- 「30分以内」⇒0.5時間
- 「8時間以上」⇒8時間
- その他の選択肢⇒表示通り



② PC

	持っていない	ほとんど利用しない	30分以内	1時間	2時間	3時間	4時間	5時間	6時間	7時間	8時間以上	無回答	計
短大計	126	48	11	14	4	5	1	4	2	0	2	27	244

	(参考) 1日当たり 平均時間数 (単位：時間) ※
短大計	1.0





質問6. あなたは、情報機器（スマートフォン、PCまたはタブレット）を持っていますか。持っている場合は、1日当たりの平均利用時間として最も近いものを選んでください。

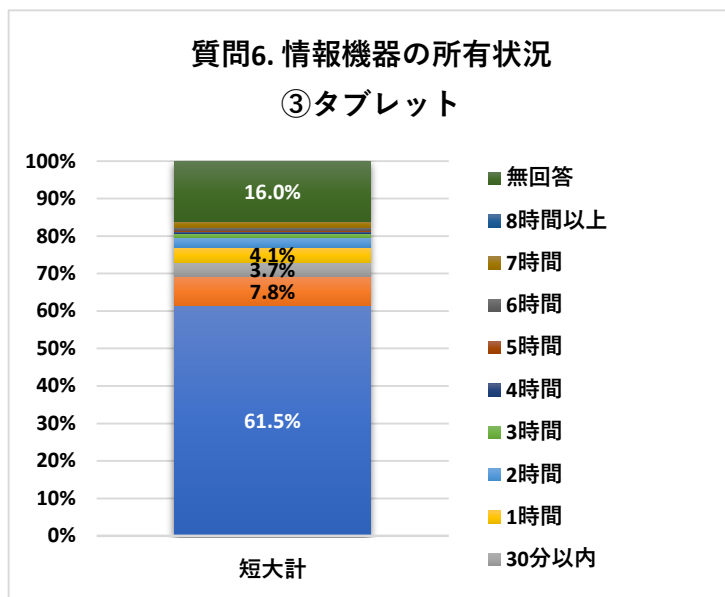
③ タブレット

	持っていない	ほとんど利用しない	30分以内	1時間	2時間	3時間	4時間	5時間	6時間	7時間	8時間以上	無回答	計
短大計	150	19	9	10	6	3	1	1	2	4	0	39	244

	(参考) 1日当たり 平均時間数 (単位：時間) ※
短大計	1.5

※「持っていない」及び「無回答」を除き、選択肢の時間を以下のように読み替えて加重平均にて算出：

- 「ほとんど利用しない」⇒0時間
- 「30分以内」⇒0.5時間
- 「8時間以上」⇒8時間
- その他の選択肢⇒表示通り

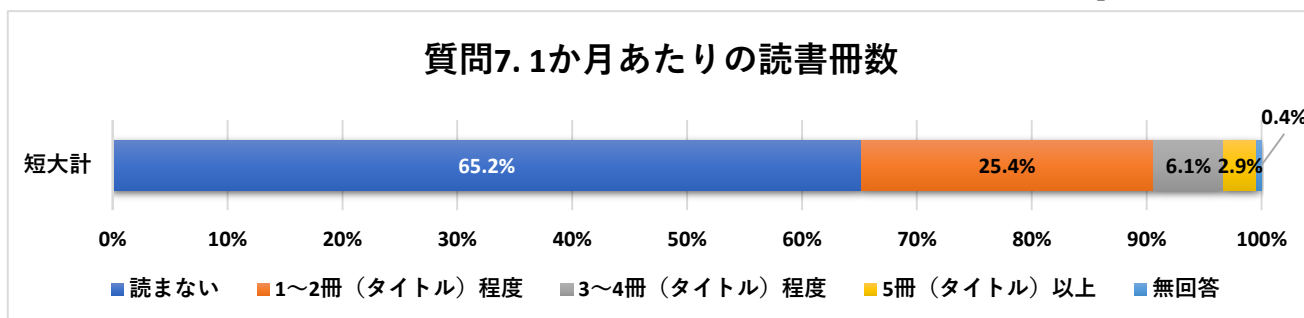


質問7. あなたは、本（電子書籍を含み、マンガ・雑誌を除く）を1ヶ月に何冊くらい読みますか。

	1〜2冊程度(タイトル)	3〜4冊程度(タイトル)	5冊以上(タイトル)	読まない	無回答	計	(参考) 平均読書数※
短大計	62	15	7	159	1	244	2.1

※「読まない」及び「無回答」を除き、選択肢を以下の係数に変換して加重平均にて算出。

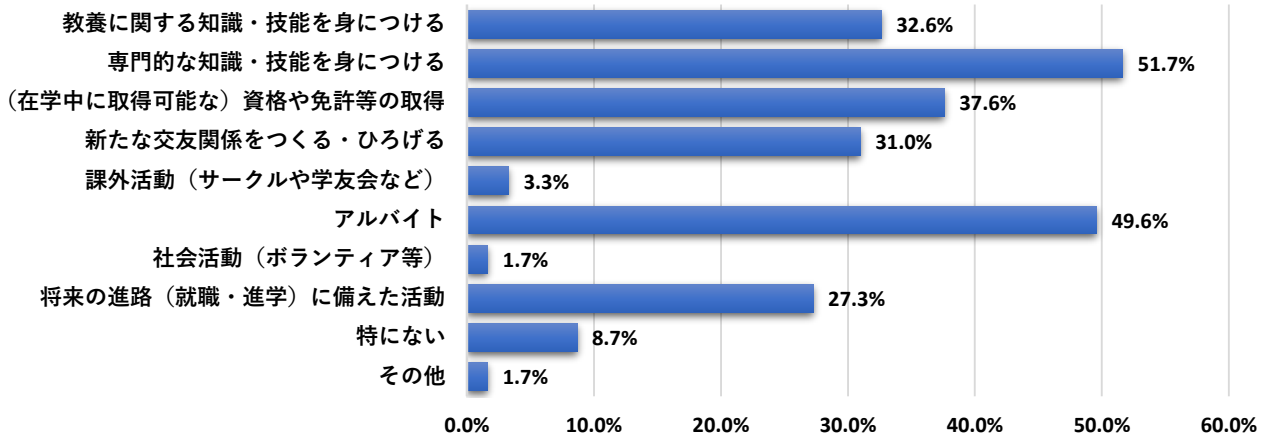
- 「1〜2冊」⇒1.5
- 「3〜4冊」⇒3.5
- 「5冊以上」⇒5



質問8. アンケート回答時点で、力を入れて取り組んでいることを選んでください。（複数回答可）

	教養に関する知識・技能を身につける	専門的な知識・技能を身につける	(在学中に取得可能な)資格や免許等の取得	新たな交友関係をつくる・ひろげる	課外活動(サークルや学生会など)	アルバイト	社会活動(ボランティア等)	将来の進路(就職・進学)に備えた活動	特にない	その他	実回答数
短大計	79	125	91	75	8	120	4	66	21	4	242

### 質問8. 力を入れて取り組んでいること



質問9. アンケート回答時点における短大での学生生活について、以下の各項目に対して感じていることをお答えください。

①短大での学習について

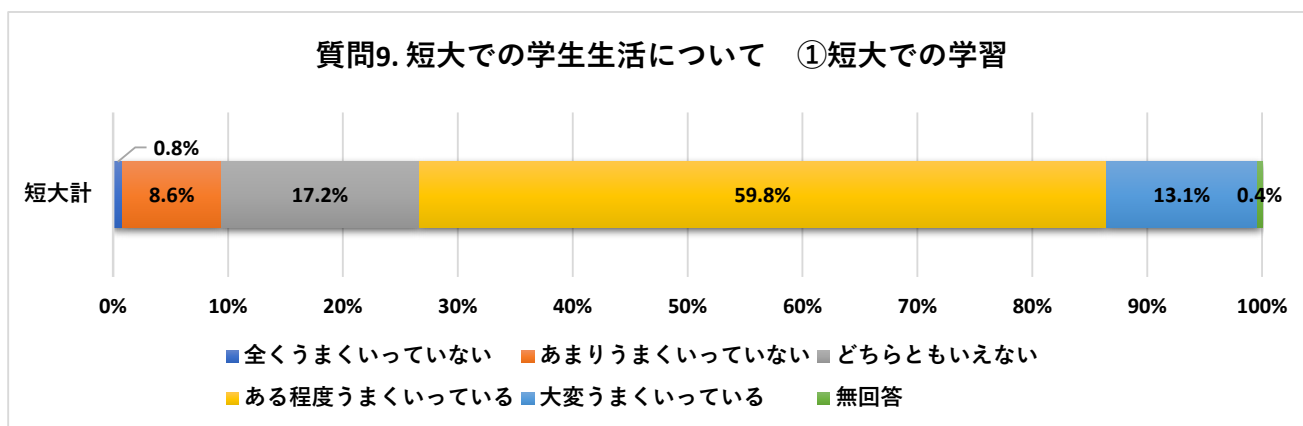
	全くうまくいっていない	あまりうまくいっていない	どちらともいえない	ある程度うまくいっている	大変うまくいっている	無回答	計	(参考) 平均点※
短大計	2	21	42	146	32	1	244	3.76

※無回答を除き、選択肢を以下のとおり換算して加重平均にて算出（以下同様）：

「全くうまくいっていない」→1点、「あまりうまくいっていない」→2点、

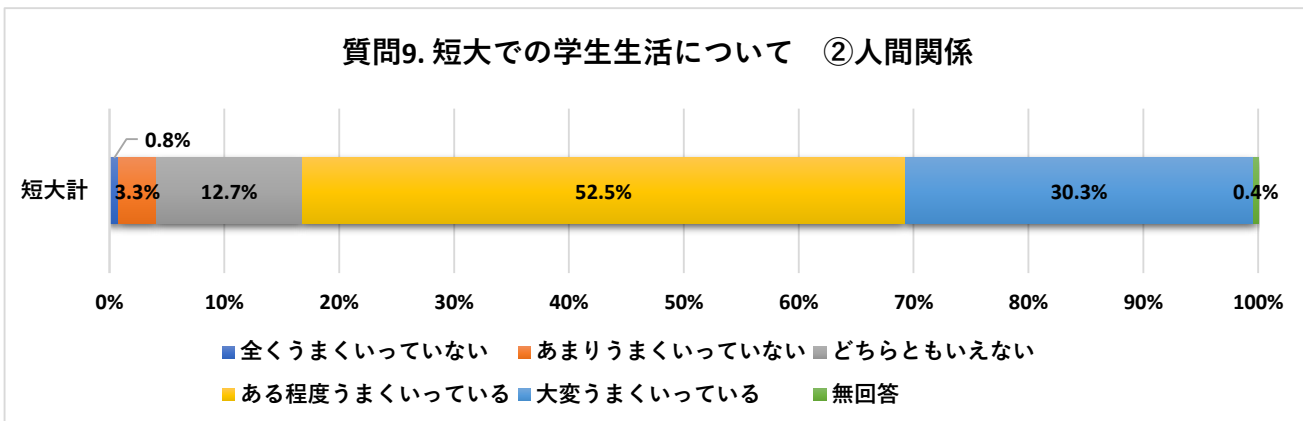
「どちらともいえない」→3点、「ある程度うまくいっている」→4点、

「大変うまくいっている」→5点



②人間関係について

	全くうまくいっていない	あまりうまくいっていない	どちらともいえない	ある程度うまくいっている	大変うまくいっている	無回答	計	(参考) 平均点※
短大計	2	8	31	128	74	1	244	4.09

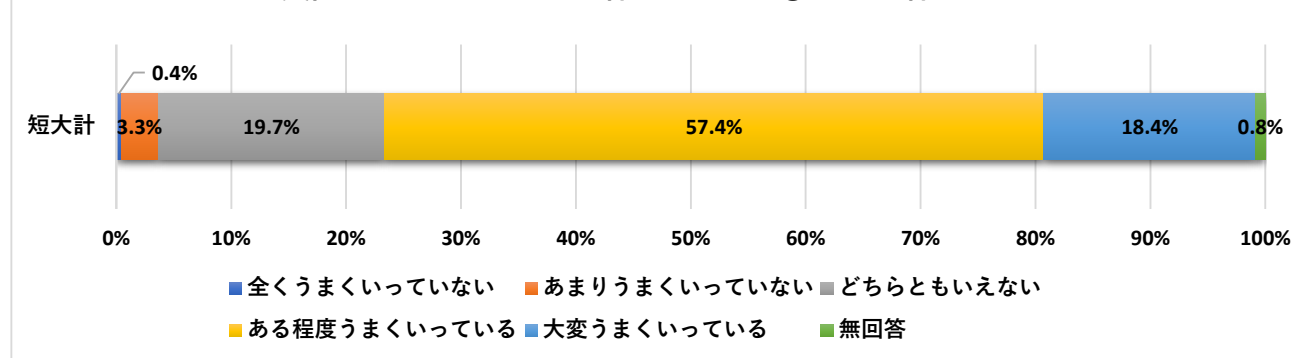


質問9. アンケート回答時点における短大での学生生活について、以下の各項目に対して感じていることをお答えください。

③短大における学生生活への適応について

	全くうまくいっていない	あまりうまくいっていない	どちらともいえない	ある程度うまくいっている	大変うまくいっている	無回答	計	(参考) 平均点※
短大計	1	8	48	140	45	2	244	3.91

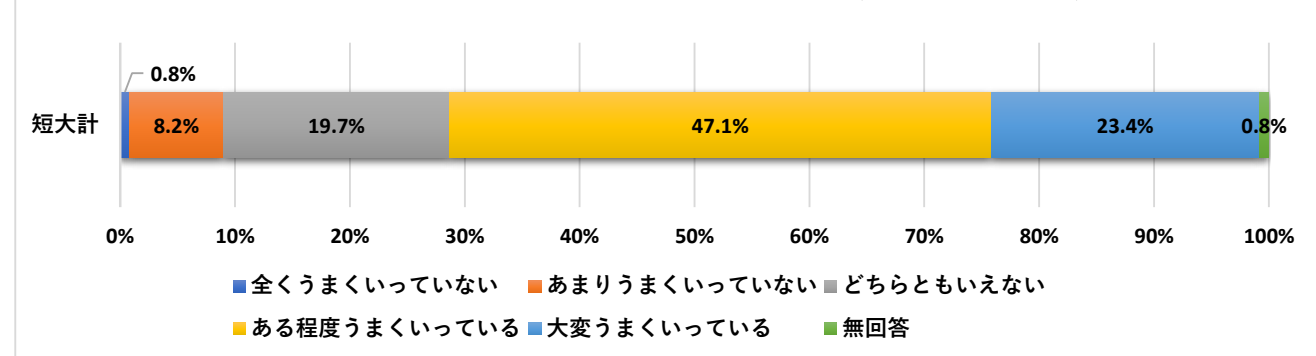
質問12. 短大での学生生活について ③学生生活への適応



④健康面（身体面・精神面）について

	全くうまくいっていない	あまりうまくいっていない	どちらともいえない	ある程度うまくいっている	大変うまくいっている	無回答	計	(参考) 平均点※
短大計	2	20	48	115	57	2	244	3.85

質問9. 短大での学生生活について ④健康面（身体面・精神面）

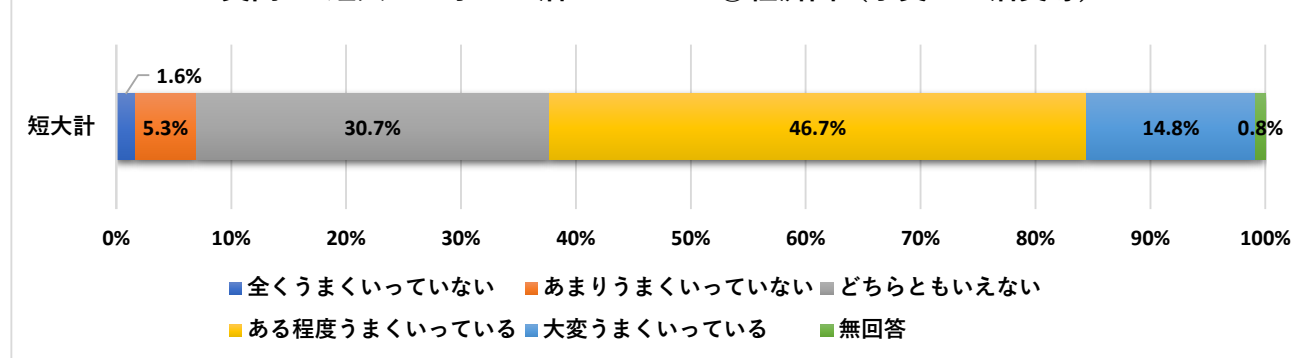


質問9. アンケート回答時点における短大での学生生活について、以下の各項目に対して感じていることをお答えください。

⑤経済面（学費・生活費等）について

	全くうまくいっていない	あまりうまくいっていない	どちらともいえない	ある程度うまくいっている	大変うまくいっている	無回答	計	(参考) 平均点※
短大計	4	13	75	114	36	2	244	3.68

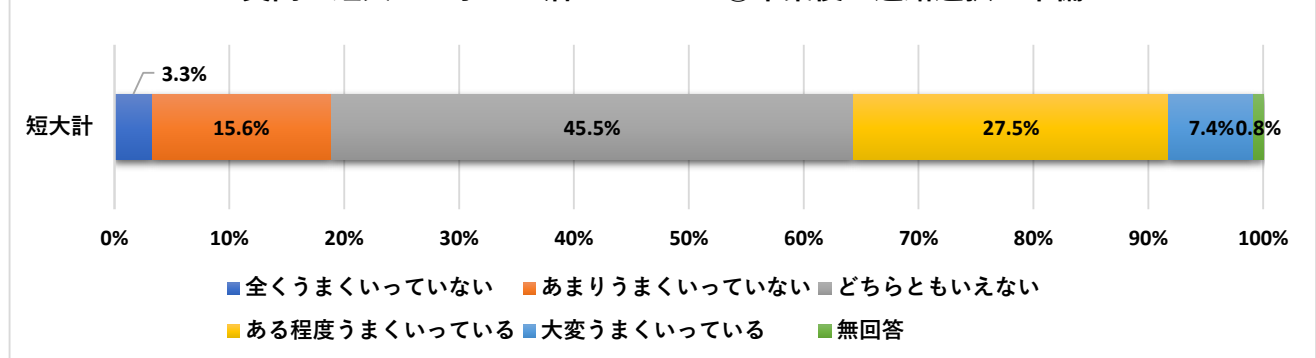
質問12. 短大での学生生活について ⑤経済面（学費・生活費等）



⑥卒業後の進路選択・準備について

	全くうまくいっていない	あまりうまくいっていない	どちらともいえない	ある程度うまくいっている	大変うまくいっている	無回答	計	(参考) 平均点※
短大計	8	38	111	67	18	2	244	3.20

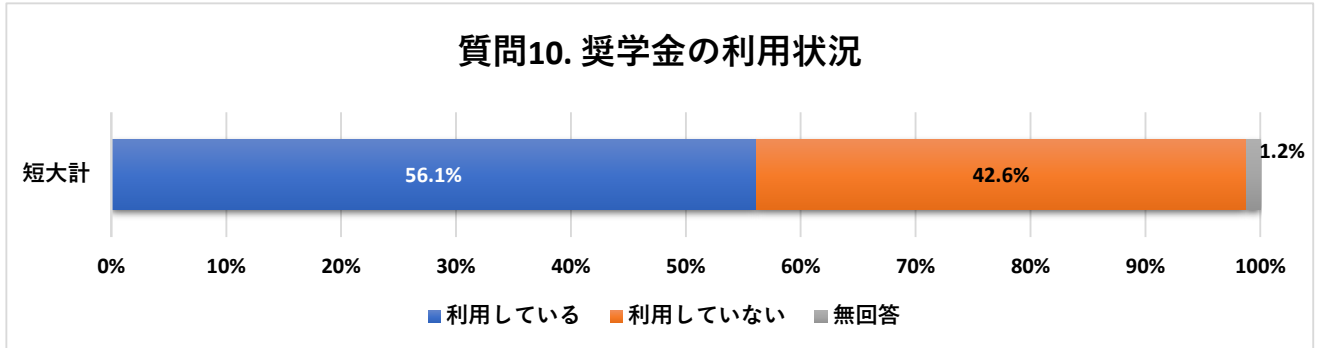
質問9. 短大での学生生活について ⑥卒業後の進路選択・準備



## B. 学生支援について

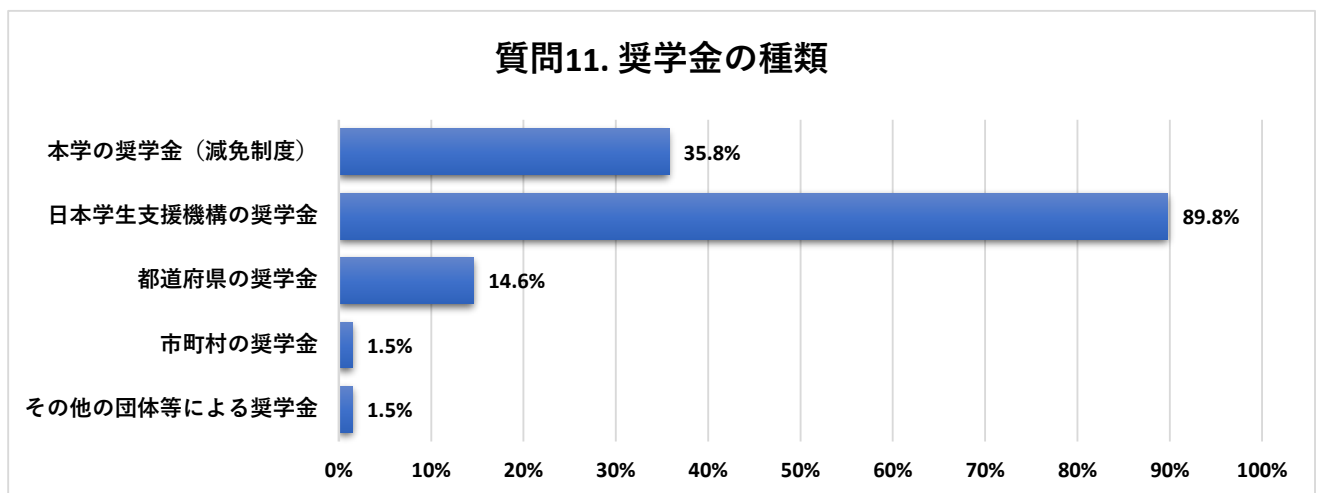
質問10. あなたは奨学金を利用していますか。

	利用 している	利用 して いない	無 回 答	計
短大計	137	104	3	244



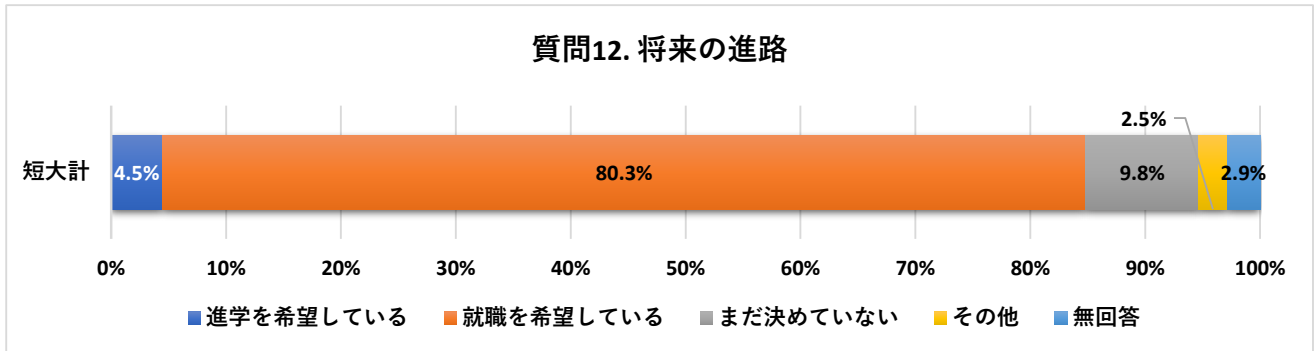
質問11. (奨学金を利用している方のみ) 現在利用している奨学金について、該当するものを選んでください。(複数選択可)

	本学 の奨学 金 (減免 制度)	日本 学生 支援 機構 の奨学 金	都道 府県 の 奨学 金	市 町村 の奨学 金	その 他の 団体 等 による 奨学 金	回 答 対 象 者 数
短大計	49	123	20	2	2	137



質問12. 将来の進路について、アンケート回答時点での希望を選んでください。

	進学を希望している	就職を希望している	まだ決めていない	その他	無回答	計
短大計	11	196	24	6	7	244



質問13. 本学の進路支援（就職・進学）に関する以下の各項目について、最もあてはまると思うものを選んでください。

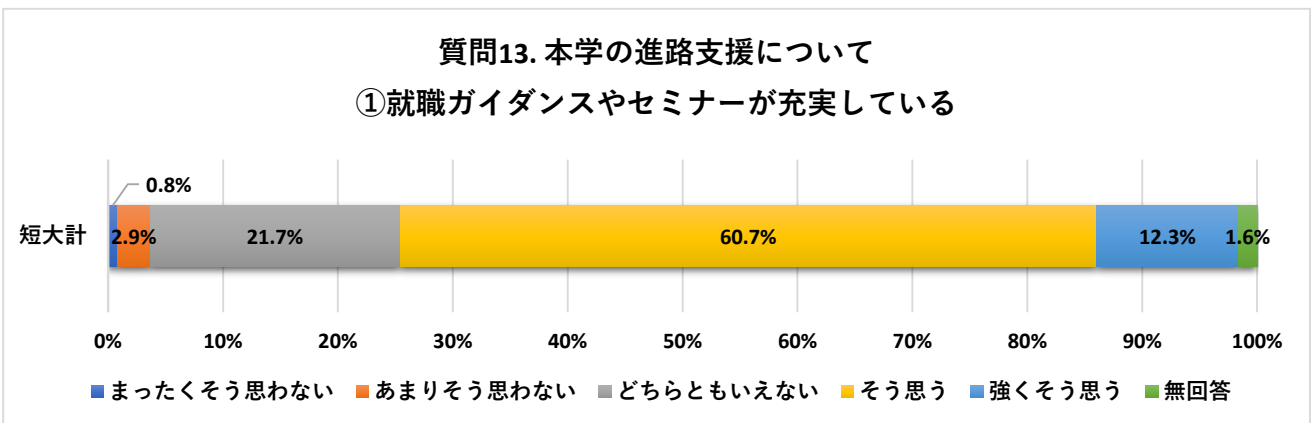
①就職ガイダンスやセミナーが充実している

	まったくそう 思わない	あまりそう 思わない	どちらとも いえない	そう思う	強くそう 思う	無 回答	計	平均 点※ (参考)
短大計	2	7	53	148	30	4	244	3.82

※無回答を除き、選択肢を以下のとおり換算して加重平均にて算出（以下同様）：

「まったくそう思わない」→1点、「あまりそう思わない」→2点、

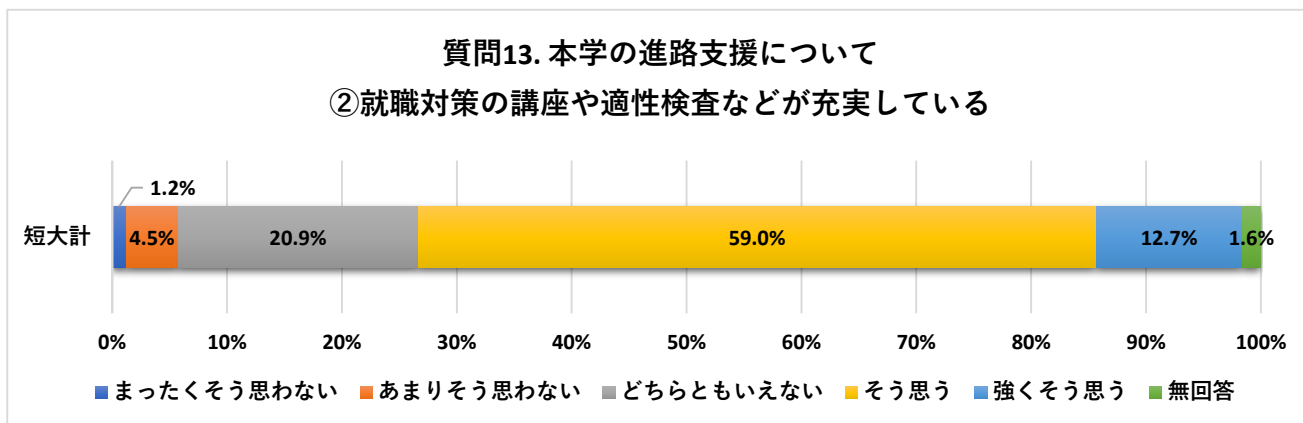
「どちらともいえない」→3点、「そう思う」→4点、「強くそう思う」→5点



質問13. 本学の進路支援（就職・進学）に関する以下の各項目について、最もあてはまると思うものを選んでください。

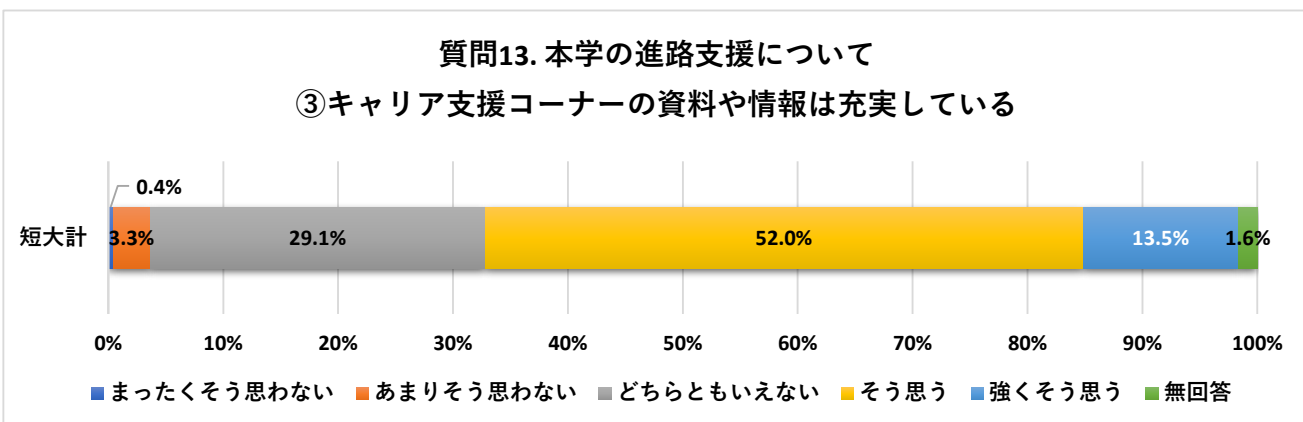
②就職対策の講座や適性検査などが充実している

	まったくそう 思わない	あまりそう 思わない	どちらとも いえない	そう 思う	強く そう 思う	無 回 答	計	平均 点※ (参考)
短大計	3	11	51	144	31	4	244	3.79



③キャリア支援コーナーの資料や情報は充実している

	まったくそう 思わない	あまりそう 思わない	どちらとも いえない	そう 思う	強く そう 思う	無 回 答	計	平均 点※ (参考)
短大計	1	8	71	127	33	4	244	3.76

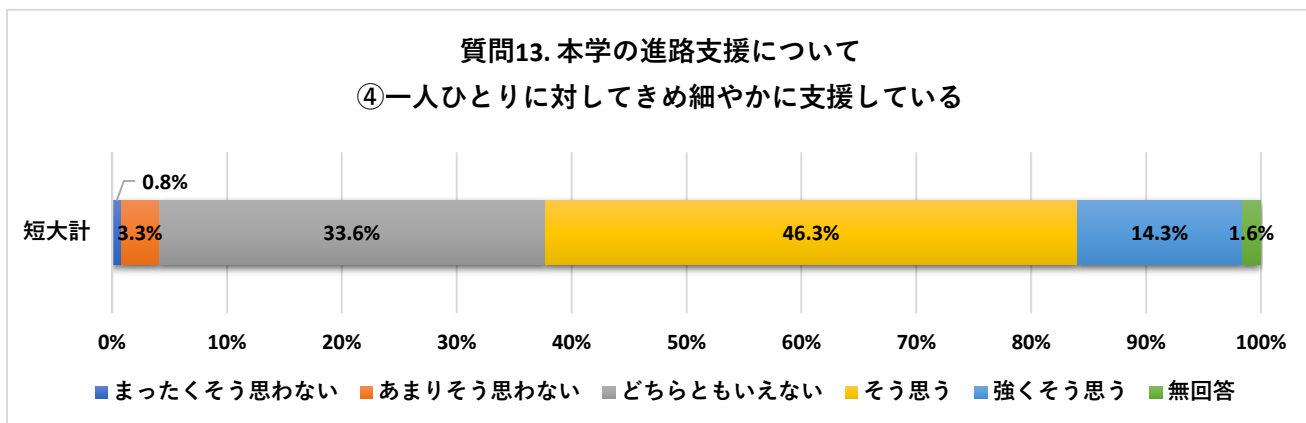




質問13. 本学の進路支援（就職・進学）に関する以下の各項目について、最もあてはまると思うものを選んでください。

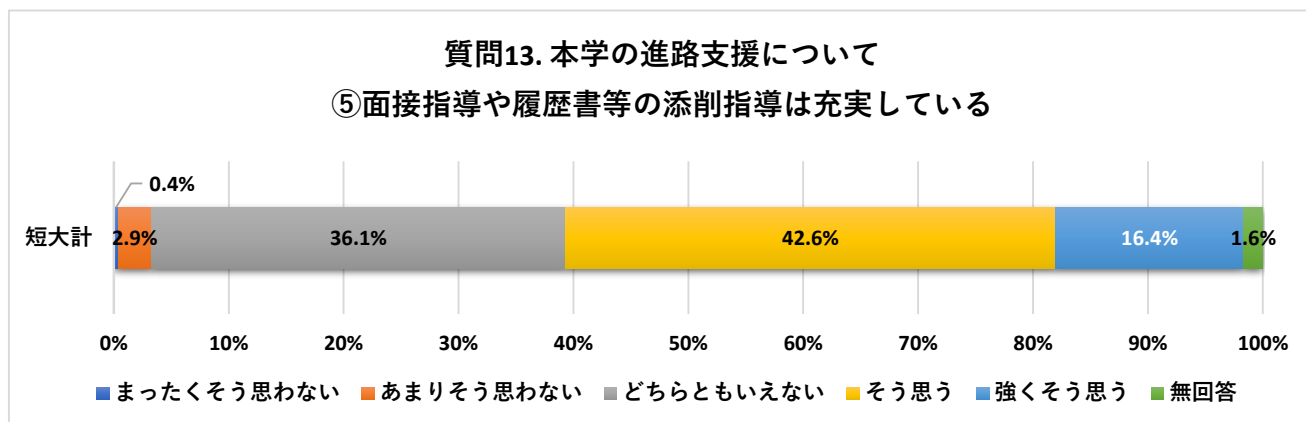
④一人ひとりに対してきめ細やかに支援している

	まったくそう 思わない	あまりそう 思わない	どちらとも いえない	そう 思う	強くそう 思う	無 回答	計	平均 点※ (参考)
短大計	2	8	82	113	35	4	244	3.71



⑤面接指導や履歴書等の添削指導は充実している

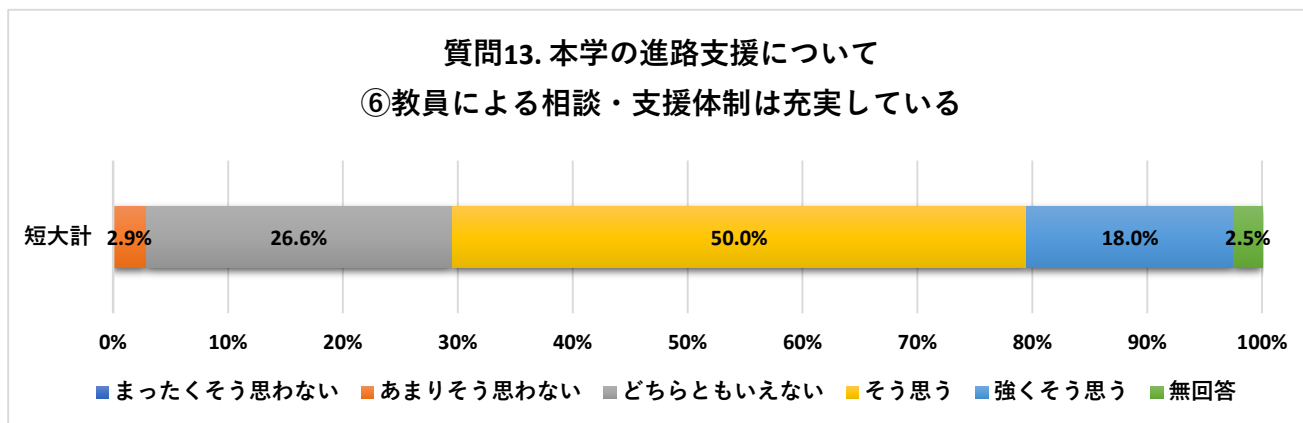
	まったくそう 思わない	あまりそう 思わない	どちらとも いえない	そう 思う	強くそう 思う	無 回答	計	平均 点※ (参考)
短大計	1	7	88	104	40	4	244	3.73



質問13. 本学の進路支援（就職・進学）に関する以下の各項目について、最もあてはまると思うものを選んでください。

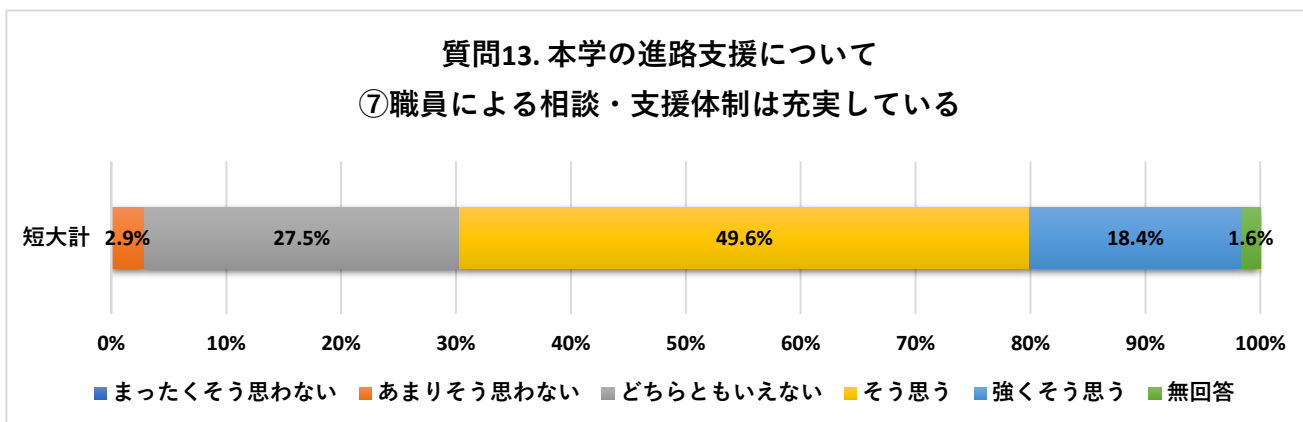
⑥教員による相談・支援体制は充実している

	まったくそう 思わない	あまりそう 思わない	どちらとも いえない	そう 思う	強くそう 思う	無 回答	計	平均 点※ (参考)
短大計	0	7	65	122	44	6	244	3.85



⑦職員による相談・支援体制は充実している

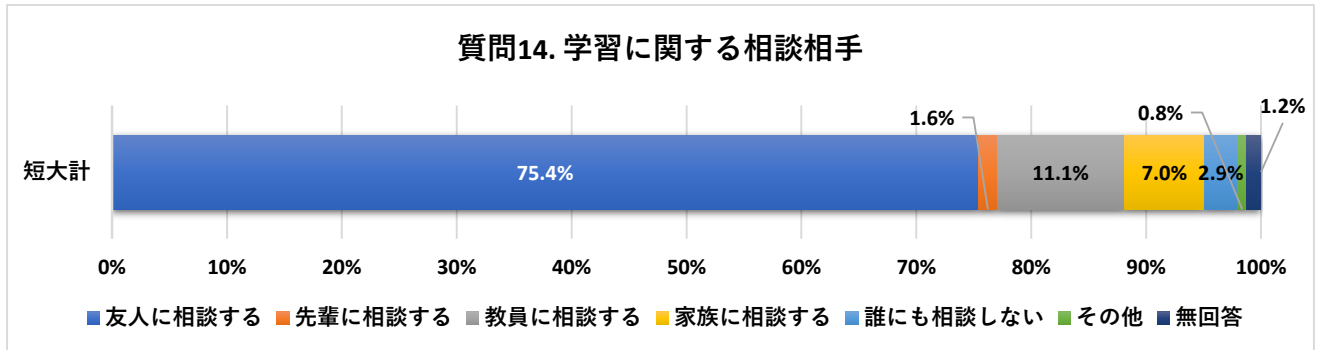
	まったくそう 思わない	あまりそう 思わない	どちらとも いえない	そう 思う	強くそう 思う	無 回答	計	平均 点※ (参考)
短大計	0	7	67	121	45	4	244	3.85



### C. 学習行動・学習経験について

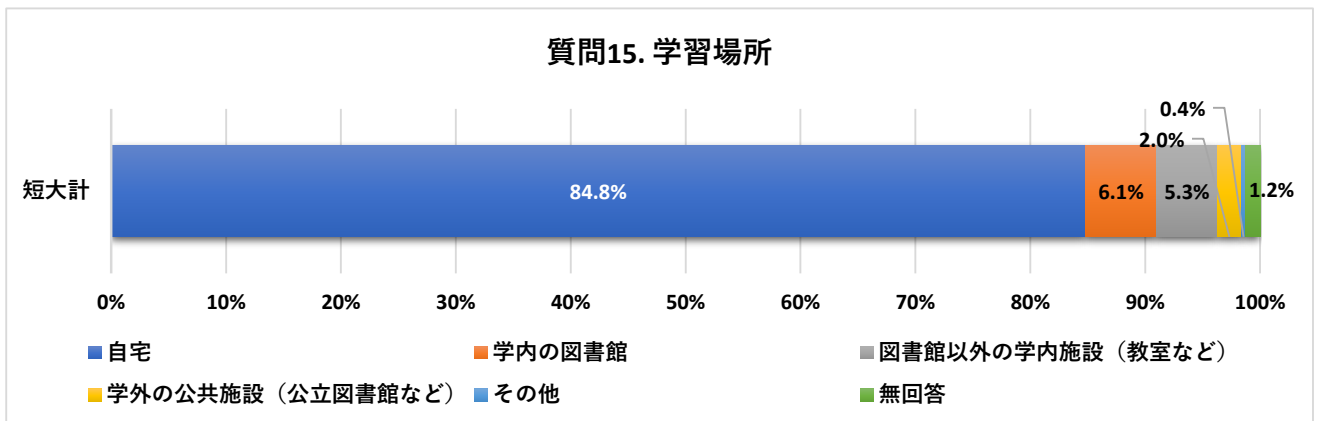
質問14. 学習に際してわからないことや困ったことがあったとき、どのようにしていますか。

	友人に相談する	先輩に相談する	教員に相談する	家族に相談する	誰にも相談しない	その他	無回答	計
短大計	184	4	27	17	7	2	3	244



質問15. 授業に関する学習（授業の予習・復習・課題など）のために最も利用している場所はどこですか。

	自宅	学内の図書館	図書館以外の学内施設（教室など）	学外の公共施設（公立図書館など）	その他	無回答	計
短大計	207	15	13	5	1	3	244



質問16. あなたがこれまでに受講した様々な授業で、次のようなことを経験する機会はどのくらいありましたか。

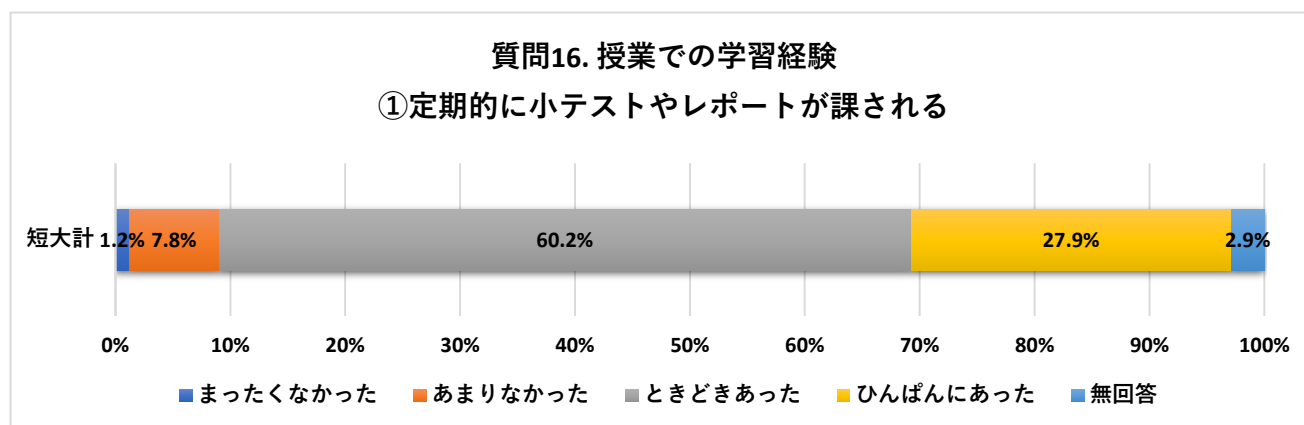
①定期的に小テストやレポートが課される

	まったく なかった	あまり なかった	ときどき あった	ひんぱん にあった	無 回答	計	平均 点※ (参考)
短大計	3	19	147	68	7	244	3.18

※無回答を除き、選択肢を以下のとおり換算して加重平均にて算出（以下同様）：

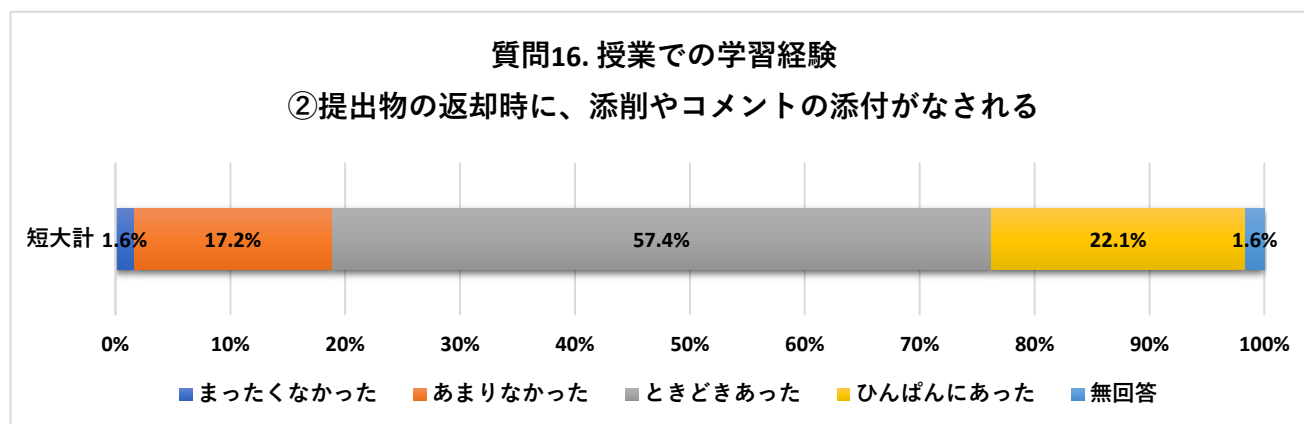
「まったくなかった」→1点、「あまりなかった」→2点、

「ときどきあった」→3点、「ひんぱんにあった」→4点



②提出物の返却時に、添削やコメントの添付がなされる

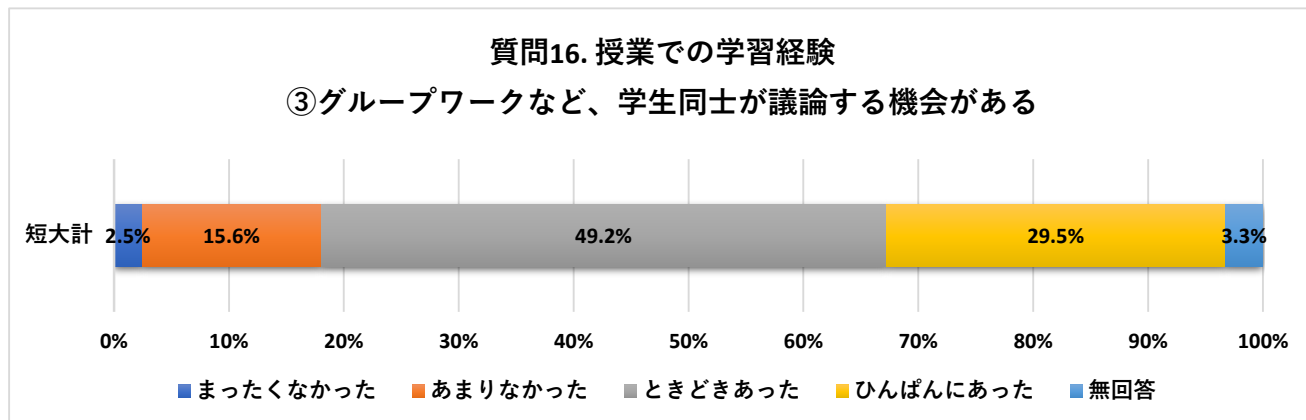
	まったく なかった	あまり なかった	ときどき あった	ひんぱん にあった	無 回答	計	平均 点※ (参考)
短大計	4	42	140	54	4	244	3.02



質問16. あなたがこれまでに受講した様々な授業で、次のようなことを経験する機会はどのくらいありましたか。

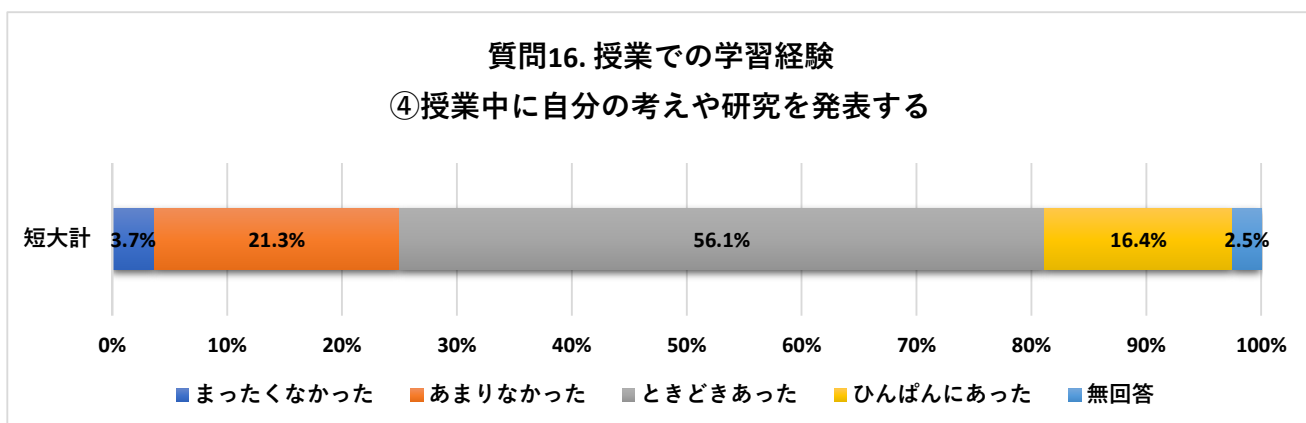
③グループワークなど、学生同士が議論する機会がある

	まったく なかった	あまり なかった	ときどき あった	ひんぱん にあった	無 回答	計	平 均 点 ※ (参考)
短大計	6	38	120	72	8	244	3.09



④授業中に自分の考えや研究を発表する

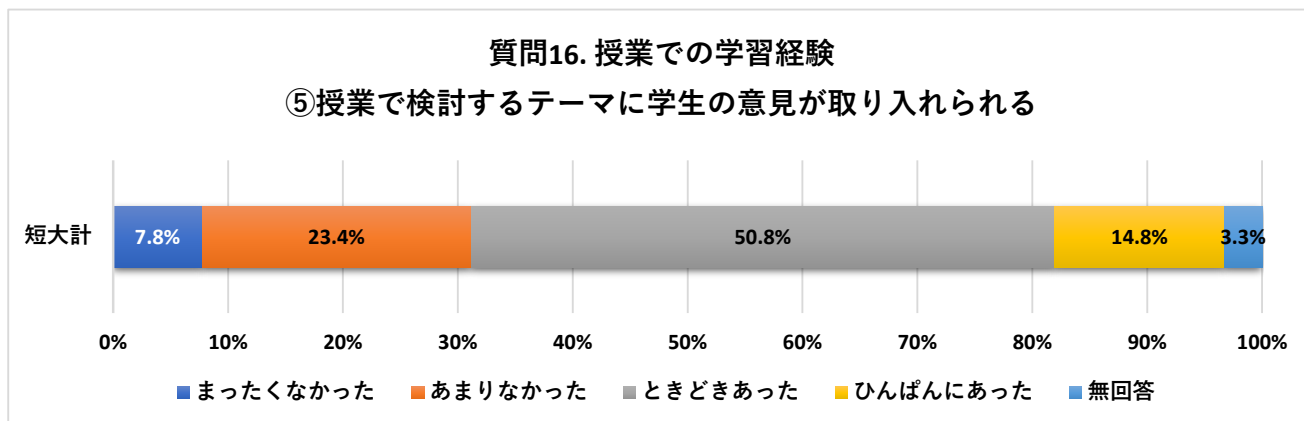
	まったく なかった	あまり なかった	ときどき あった	ひんぱん にあった	無 回答	計	平 均 点 ※ (参考)
短大計	9	52	137	40	6	244	2.87



質問16. あなたがこれまでに受講した様々な授業で、次のようなことを経験する機会はどのくらいありましたか。

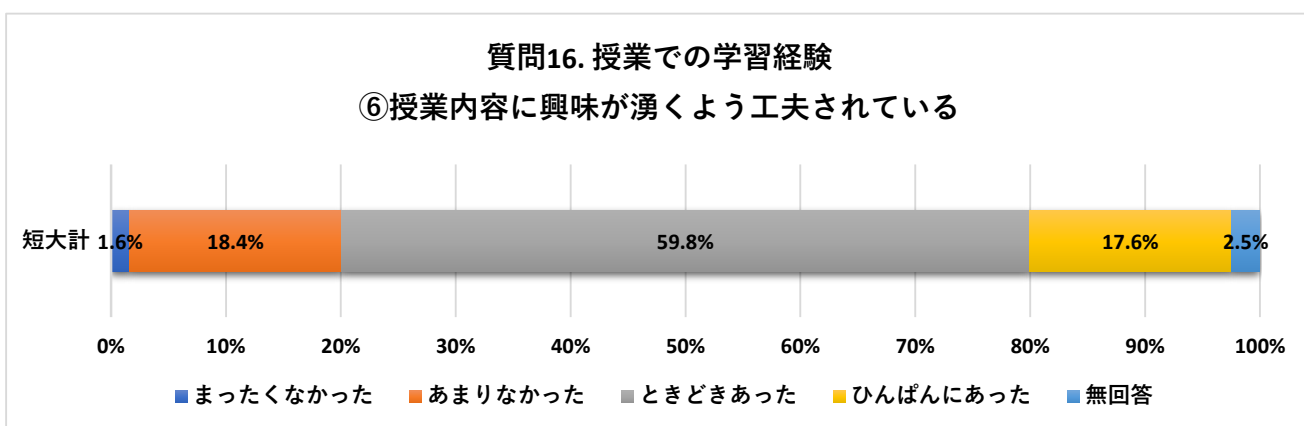
⑤授業で検討するテーマに学生の意見が取り入れられる

	まったく なかった	あまり なかった	ときどき あった	ひんぱん にあった	無 回答	計	平 均 点 ※ (参考)
短大計	19	57	124	36	8	244	2.75



⑥授業内容に興味を湧くよう工夫されている

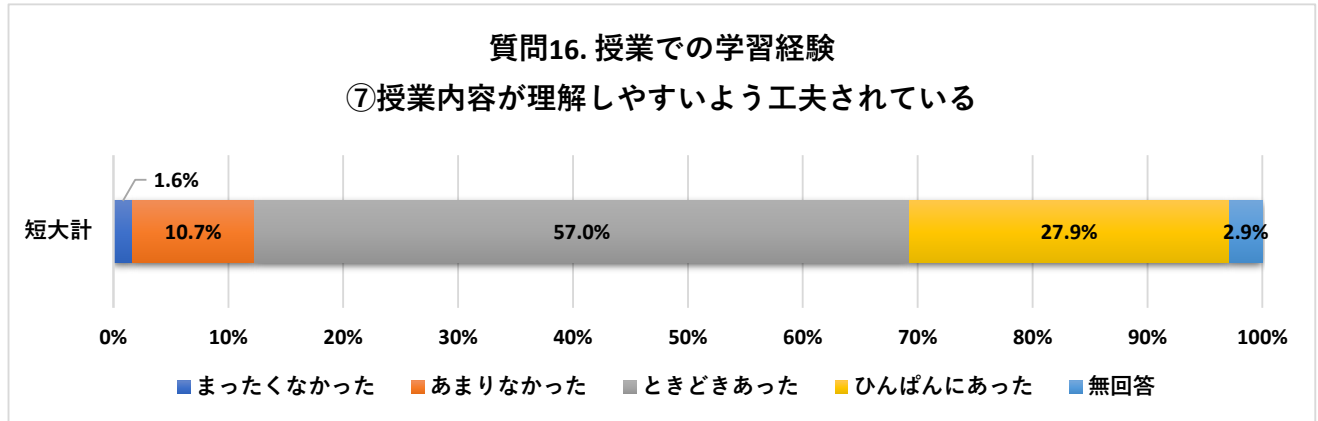
	まったく なかった	あまり なかった	ときどき あった	ひんぱん にあった	無 回答	計	平 均 点 ※ (参考)
短大計	4	45	146	43	6	244	2.96



質問16. あなたがこれまでに受講した様々な授業で、次のようなことを経験する機会はどのくらいありましたか。

⑦授業内容が理解しやすいよう工夫されている

	まったく なかった	あまり なかった	ときどき あった	ひんぱん にあった	無回答	計	平均点 (参考) ※
短大計	4	26	139	68	7	244	3.14



質問17. あなたは、授業や授業以外の学習に関して、次のようなことをどのくらいしましたか。

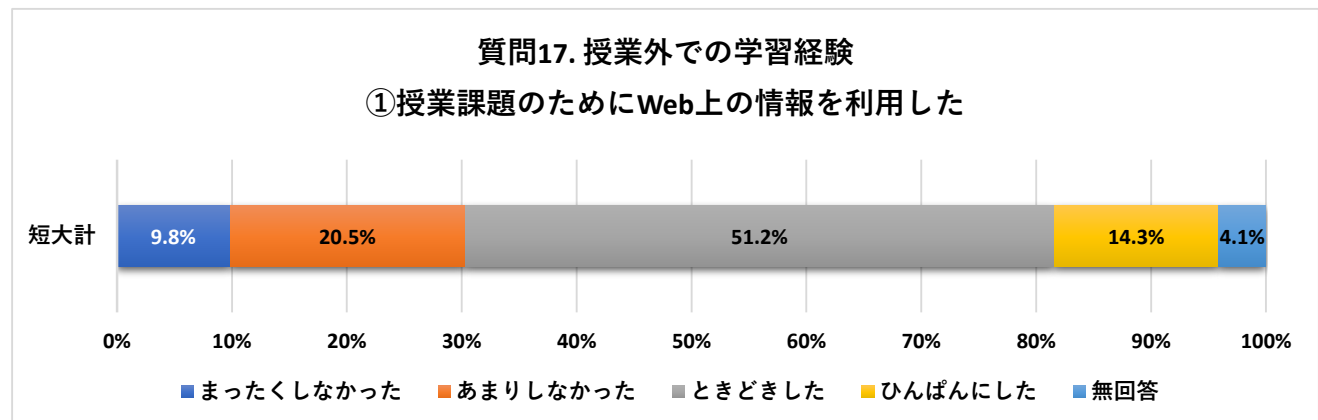
①授業課題のためにWeb上の情報を利用した

	まったく しなかった	あまり しなかった	ときどき した	ひんぱん にした	無回答	計	平均点 (参考) ※
短大計	24	50	125	35	10	244	2.73

※無回答を除き、選択肢を以下のとおり換算して加重平均にて算出（以下同様）：

「まったくしなかった」→1点、「あまりしなかった」→2点、

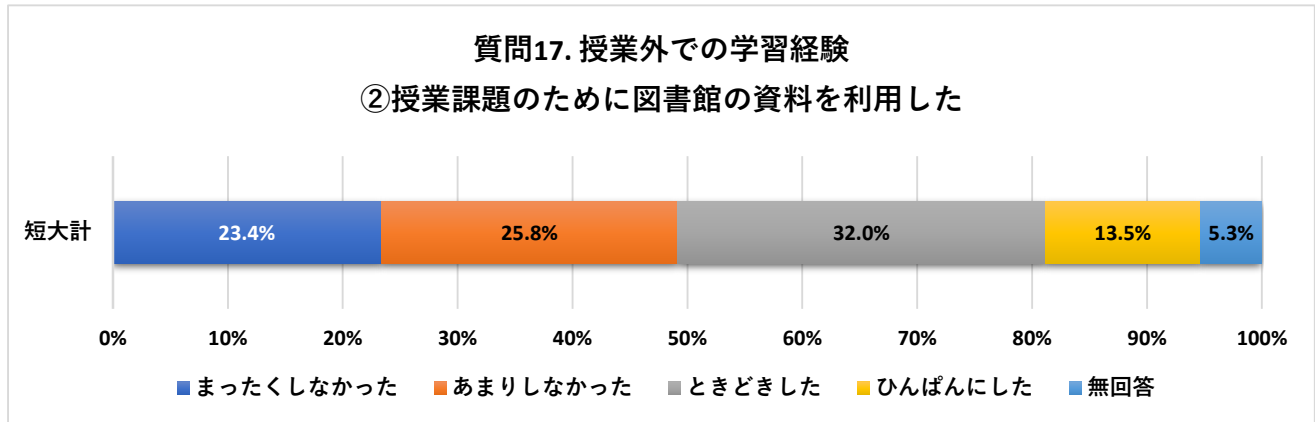
「ときどきした」→3点、「ひんぱんにした」→4点



質問17. あなたは、授業や授業以外の学習に関して、次のようなことをどのくらいしましたか。

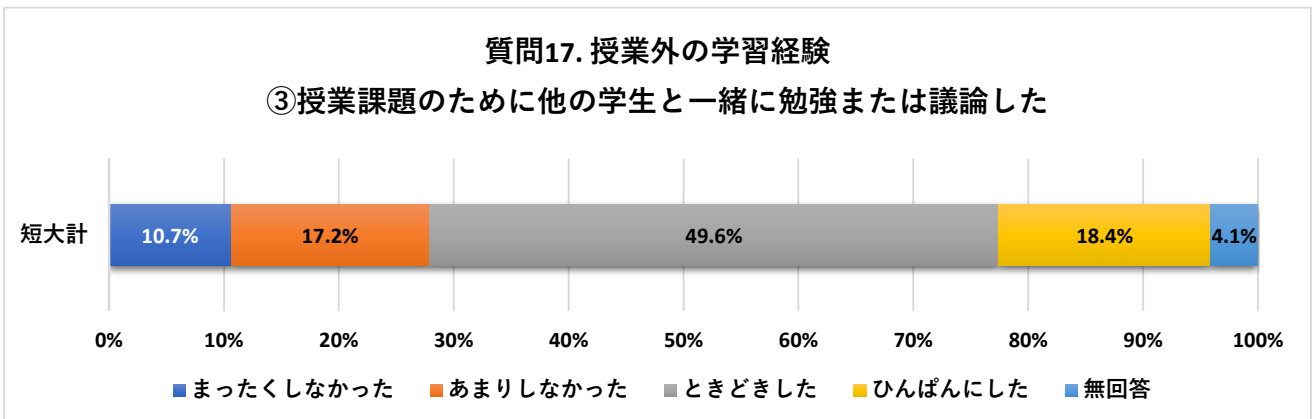
②授業課題のために図書館の資料を利用した

	まったく しなかつた	あまり しなかつた	ときどき した	ひんぱん にした	無 回 答	計	平均 点(参 考) ※
短大計	57	63	78	33	13	244	2.38



③授業課題のために他の学生と一緒に勉強または議論した

	まったく しなかつた	あまり しなかつた	ときどき した	ひんぱん にした	無 回 答	計	平均 点(参 考) ※
短大計	26	42	121	45	10	244	2.79

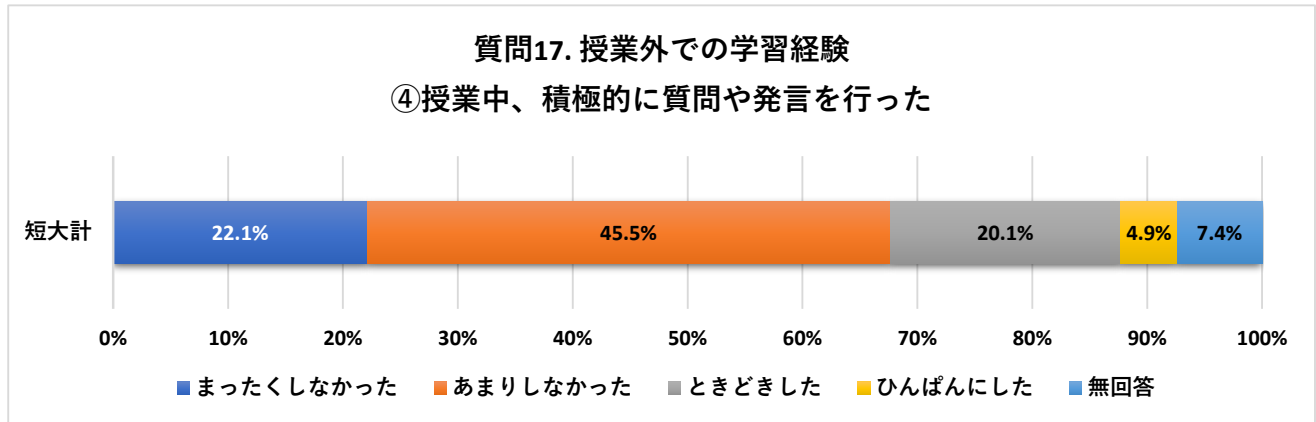




質問17. あなたは、授業や授業以外の学習に関して、次のようなことをどのくらいしましたか。

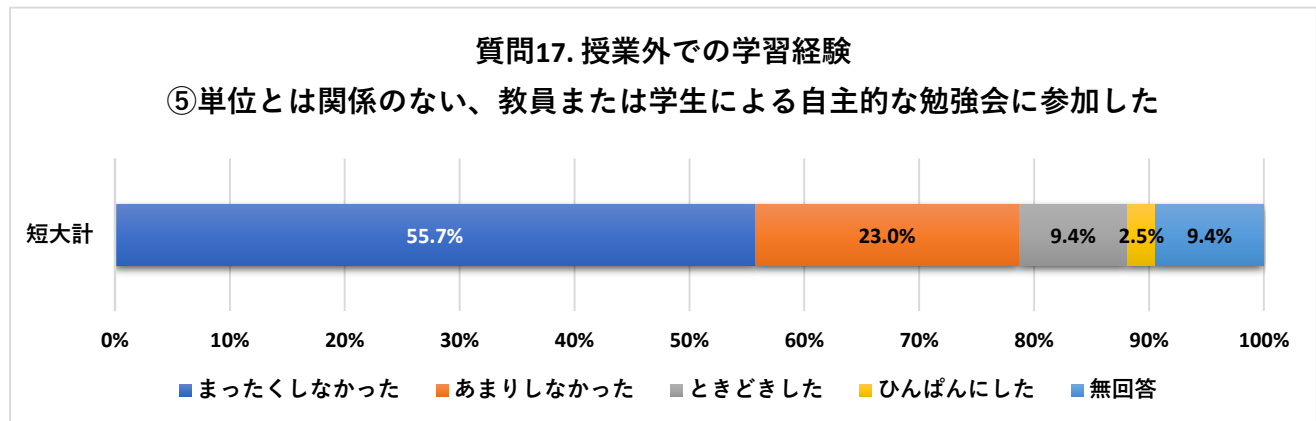
④授業中、積極的に質問や発言を行った

	まったくしなかつた	あまりしなかつた	ときどきした	ひんぱんにした	無回答	計	平均点(参考)※
短大計	54	111	49	12	18	244	2.08



⑤単位とは関係のない、教員または学生による自主的な勉強会に参加した

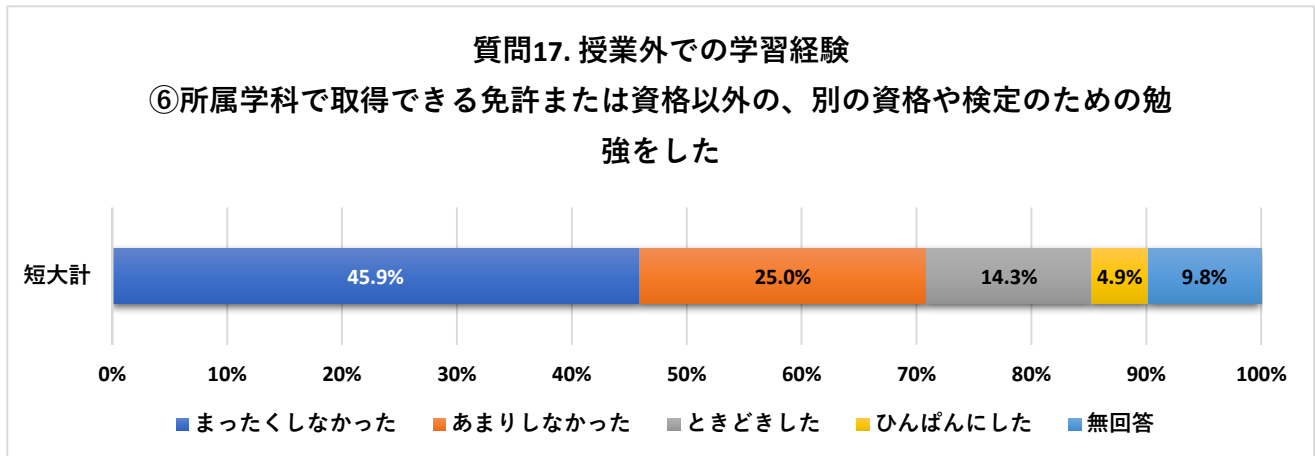
	まったくしなかつた	あまりしなかつた	ときどきした	ひんぱんにした	無回答	計	平均点(参考)※
短大計	136	56	23	6	23	244	1.54



質問17. あなたは、授業や授業以外の学習に関して、次のようなことをどのくらいしましたか。

⑥所属学科で取得できる免許または資格以外の、別の資格や検定のための勉強をした（取得や合格の有無は問わない）

	まったくしなかつた	あまりしなかつた	ときどきした	ひんぱんにした	無回答	計	平均点※ (参考)
短大計	112	61	35	12	24	244	1.76



## D. 学習成果について

質問18. 本学の建学の精神である「気品」「知性」「奉仕」について、回答時点でそれぞれのくらしい身についていると思いますか。一番近いと思うものを選んでください。

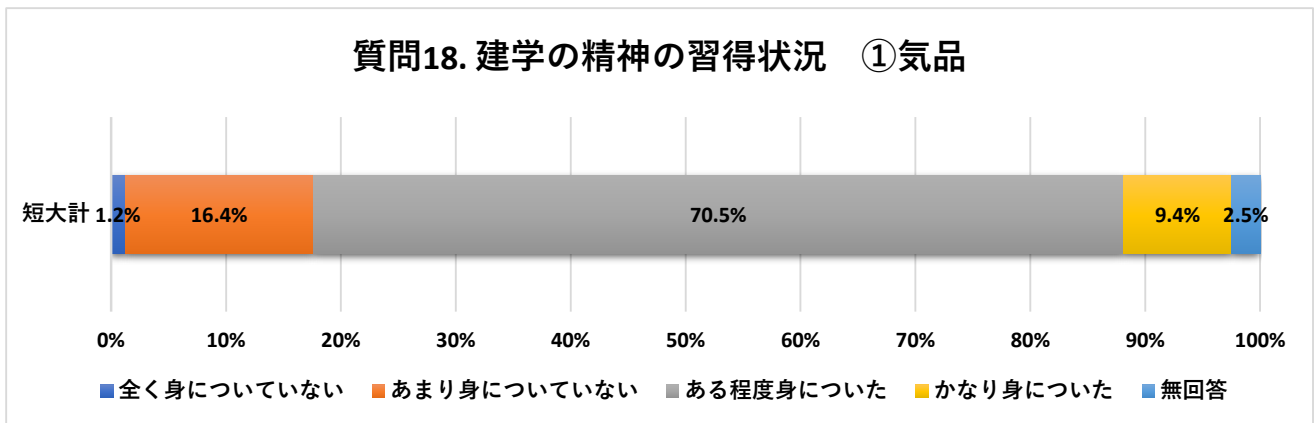
### ①気品

	全く身についていない	あまり身についていない	ある程度身についた	かなり身についた	無回答	計	平均点(参考)※
短大計	3	40	172	23	6	244	2.90

※無回答を除き、選択肢を以下のとおり換算して加重平均にて算出（以下同様）：

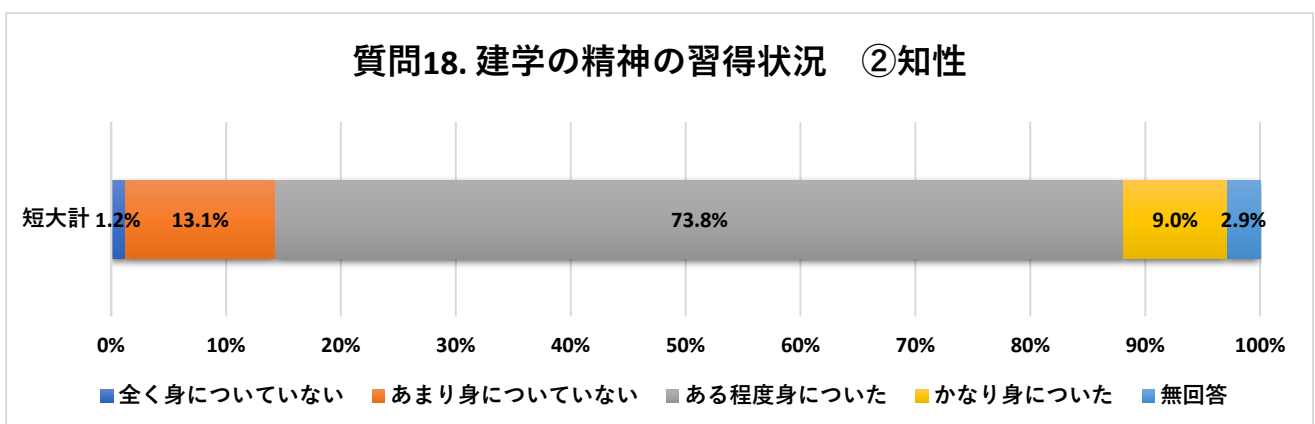
「全く身についていない」→1点、「あまり身についていない」→2点、

「ある程度身についた」→3点、「かなり身についた」→4点



### ②知性

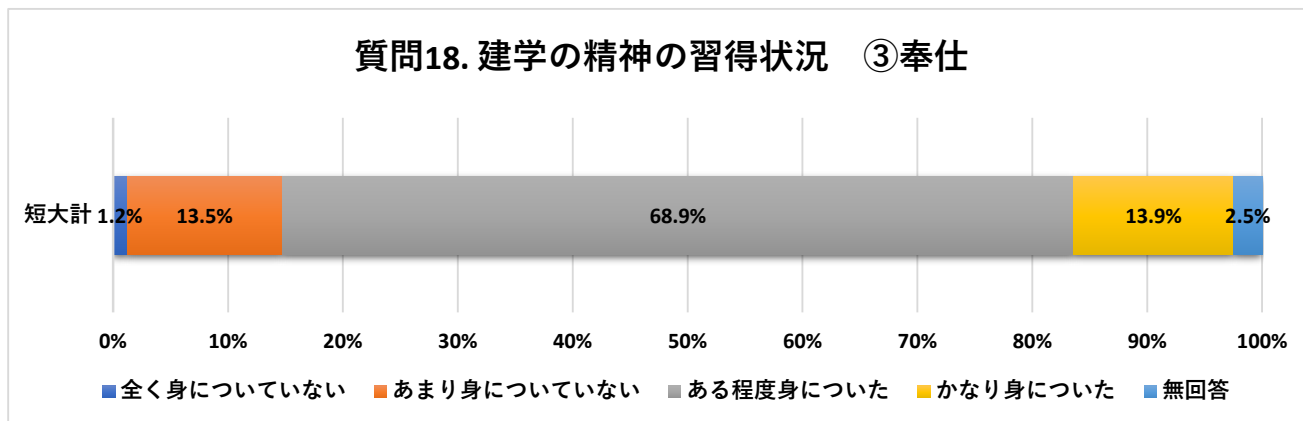
	全く身についていない	あまり身についていない	ある程度身についた	かなり身についた	無回答	計	平均点(参考)※
短大計	3	32	180	22	7	244	2.93



質問18. 本学の建学の精神である「気品」「知性」「奉仕」について、回答時点でそれぞれどのくらい身についていると思いますか。一番近いと思うものを選んでください。

③奉仕

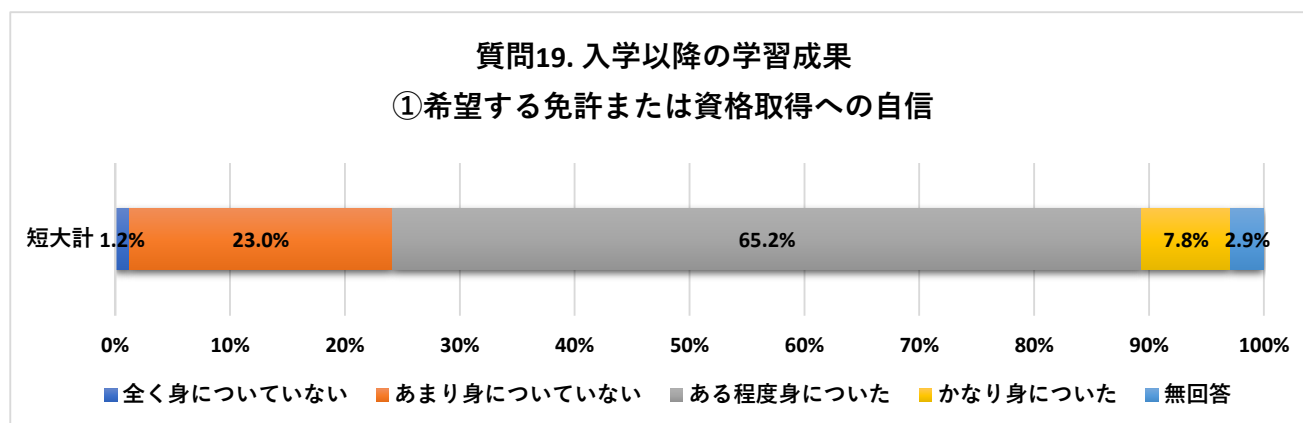
	全く身につ いていない	あまり身に ついていない	ある程度 身についた	かなり 身についた	無回 答	計	平均 点※ (参考)
短大計	3	33	168	34	6	244	2.98



質問19. 入学時と比べて、以下の各項目に関する力や知識は身につきましたか。

①希望する免許または資格取得への自信

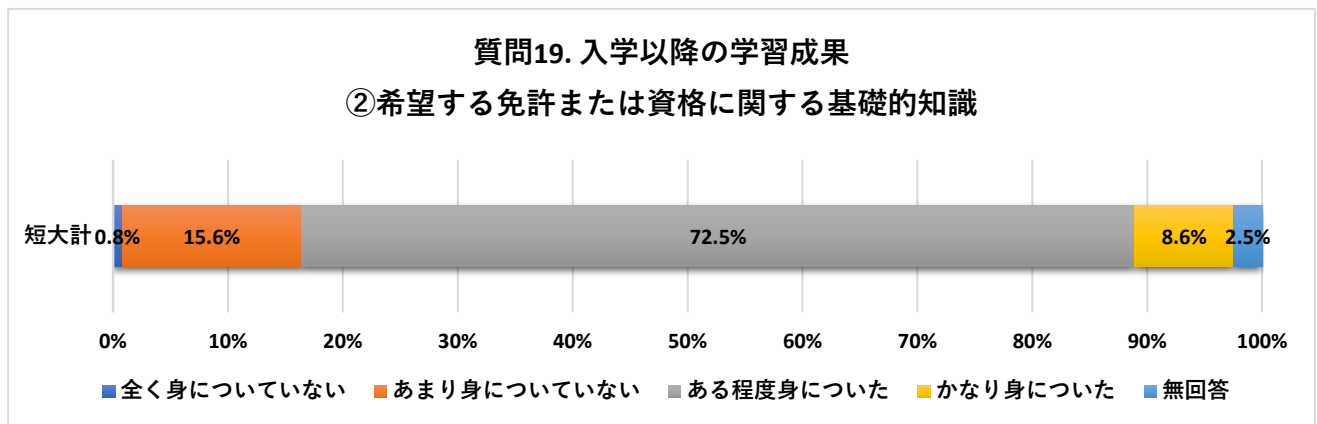
	全く身に ついていない	あまり身に ついていない	ある程度 身についた	かなり 身についた	無回 答	計	平均 点※ (参考)
短大計	3	56	159	19	7	244	2.82



質問19. 入学時と比べて、以下の各項目に関する力や知識は身につきましたか。

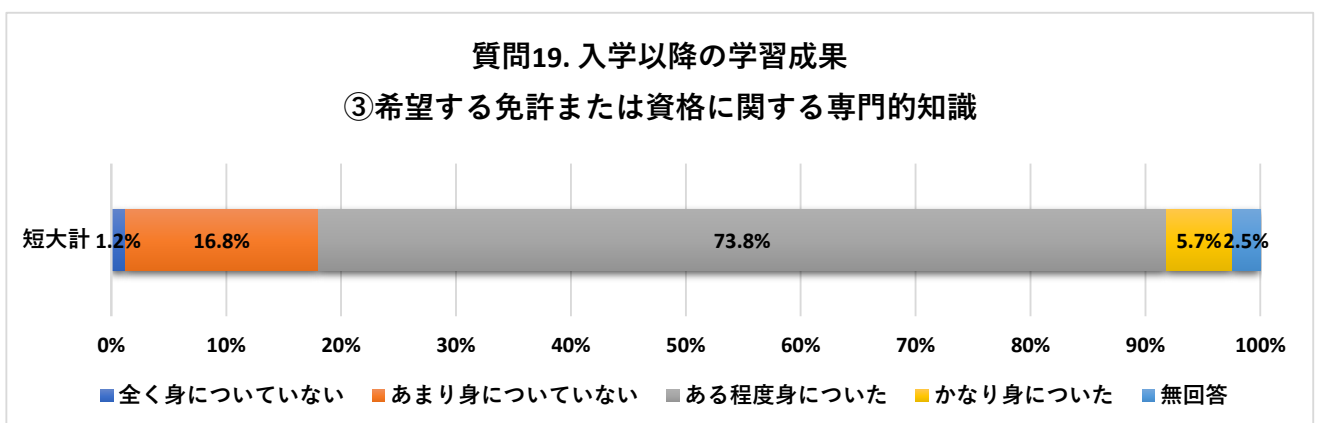
②希望する免許または資格に関する基礎的知識

	全く身につ いていない	あまり身に ついていない	ある程度 身についた	かなり 身についた	無回 答	計	平均点※ (参考)
短大計	2	38	177	21	6	244	2.91



③希望する免許または資格に関する専門的知識

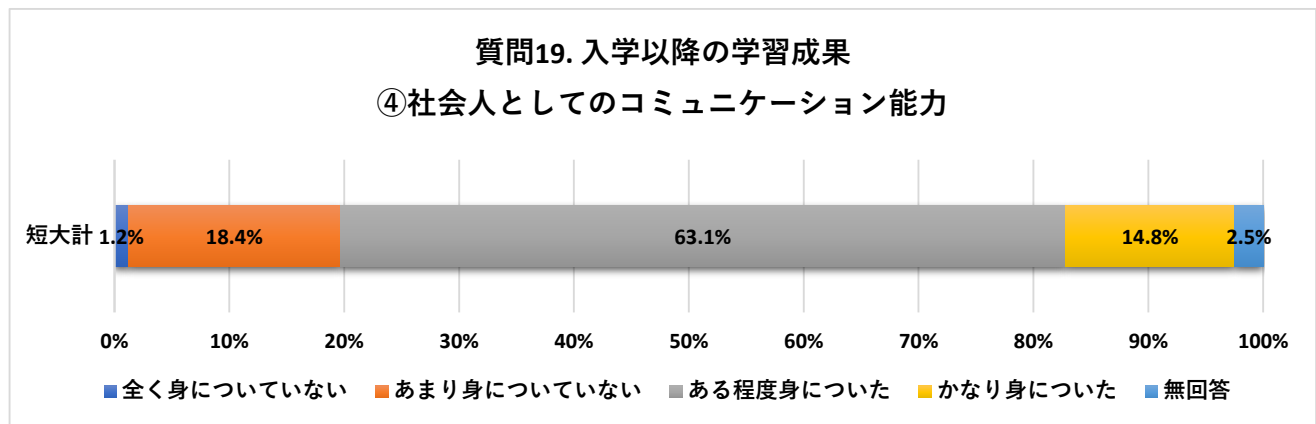
	全く身につ いていない	あまり身に ついていない	ある程度 身についた	かなり 身についた	無回 答	計	平均点※ (参考)
短大計	3	41	180	14	6	244	2.86



質問19. 入学時と比べて、以下の各項目に関する力や知識は身につきましたか。

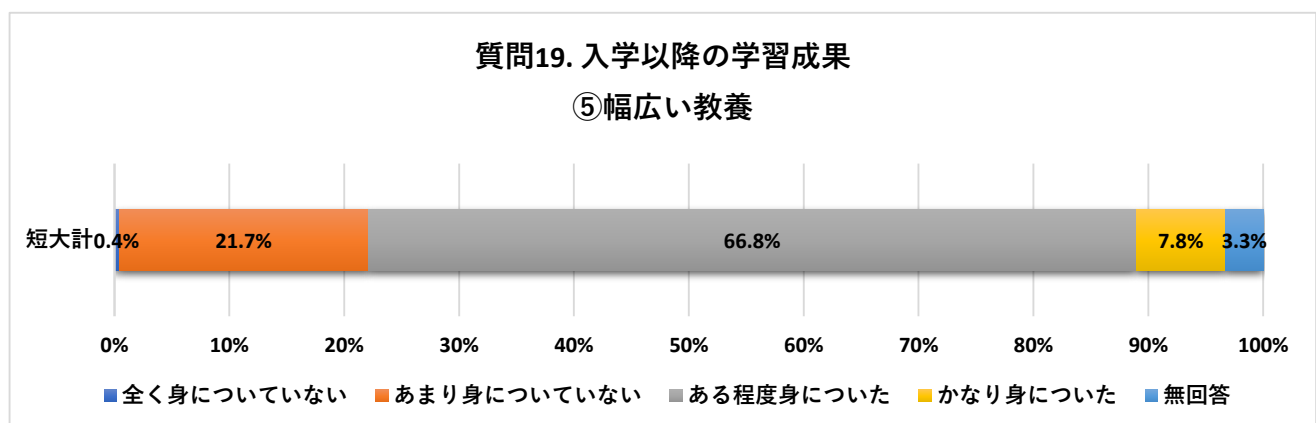
④社会人としてのコミュニケーション能力

	全く身につ いていない	あまり身に ついていない	ある程度 身についた	かなり 身についた	無回 答	計	平均 点※ (参考)
短大計	3	45	154	36	6	244	2.94



⑤幅広い教養

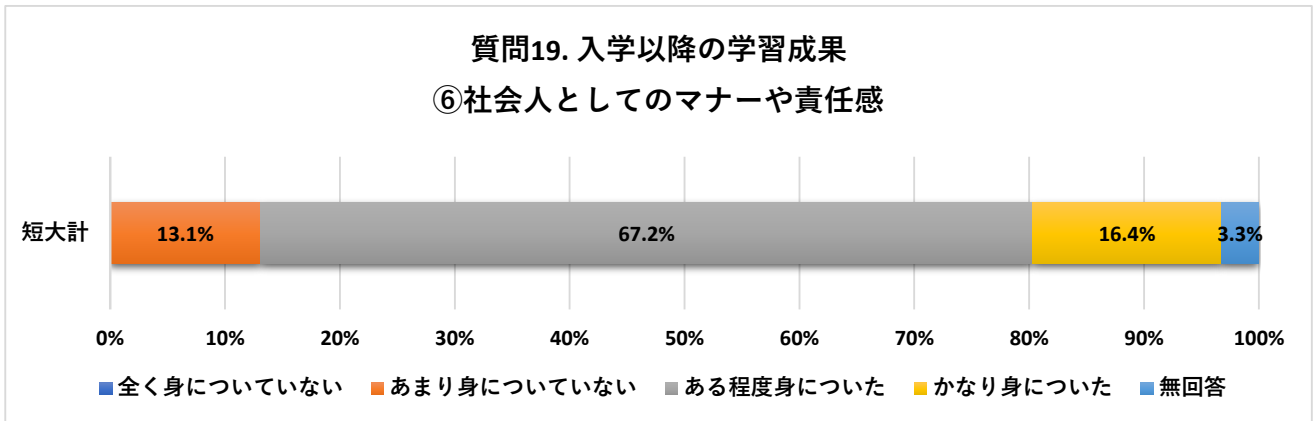
	全く身に ついていない	あまり身に ついていない	ある程度 身についた	かなり 身についた	無回 答	計	平均 点※ (参考)
短大計	1	53	163	19	8	244	2.85



質問19. 入学時と比べて、以下の各項目に関する力や知識は身につきましたか。

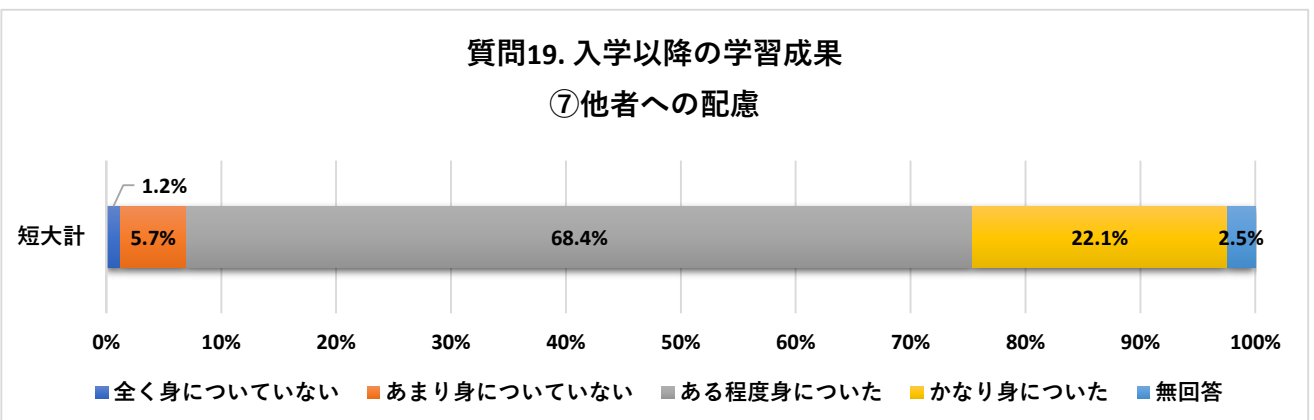
⑥社会人としてのマナーや責任感

	全く身につ いていない	あまり身に ついていない	ある程度 身についた	かなり 身についた	無回 答	計	(参考) 平均点※
短大計	0	32	164	40	8	244	3.03



⑦他者への配慮

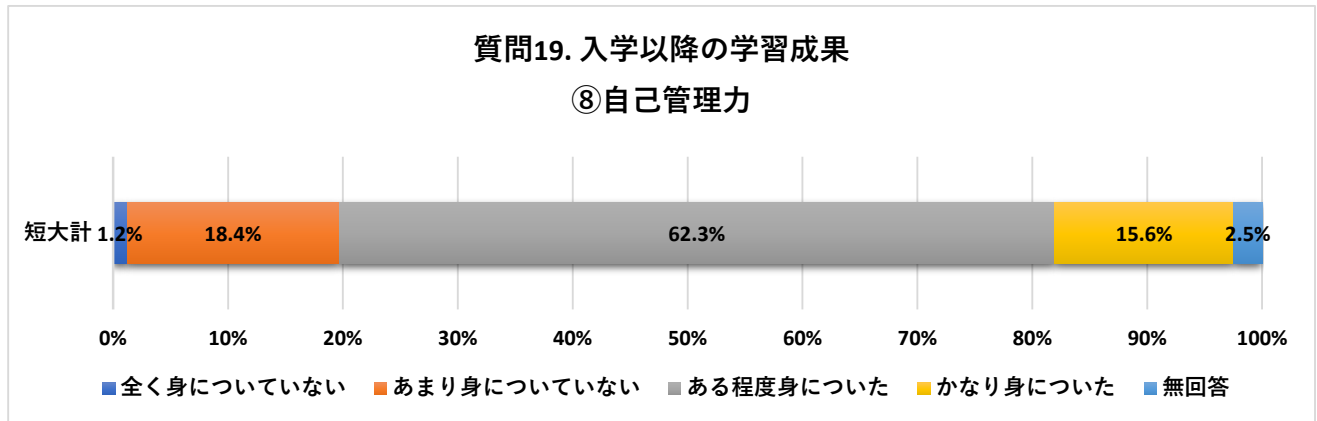
	全く身に ついていない	あまり身に ついていない	ある程度 身についた	かなり 身についた	無回 答	計	(参考) 平均点※
短大計	3	14	167	54	6	244	3.14



質問19. 入学時と比べて、以下の各項目に関する力や知識は身につきましたか。

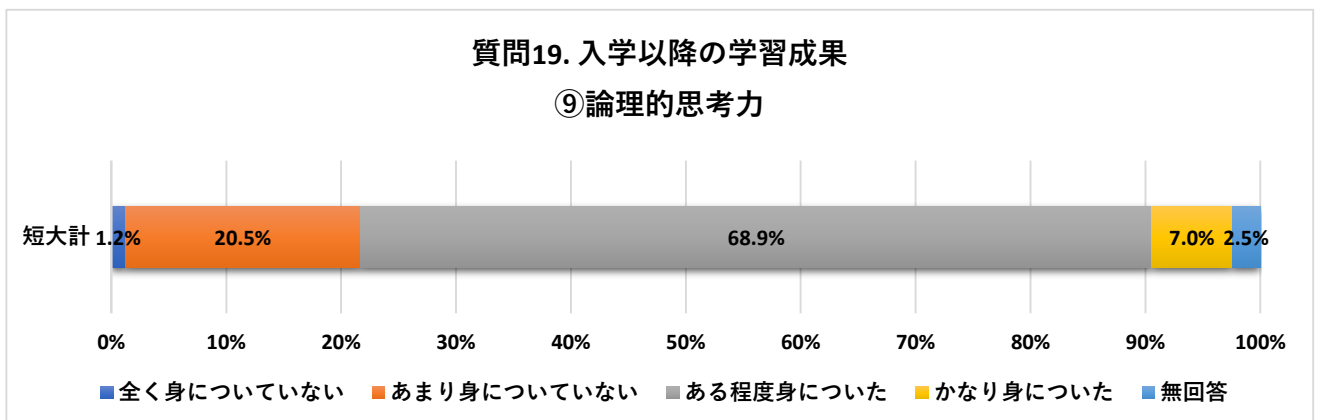
⑧自己管理能力

	全く身につ いていない	あまり身に ついていない	ある程度 身についた	かなり 身についた	無回 答	計	(参考) 平均点※
短大計	3	45	152	38	6	244	2.95



⑨論理的思考力

	全く身に ついていない	あまり身に ついていない	ある程度 身についた	かなり 身についた	無回 答	計	(参考) 平均点※
短大計	3	50	168	17	6	244	2.84

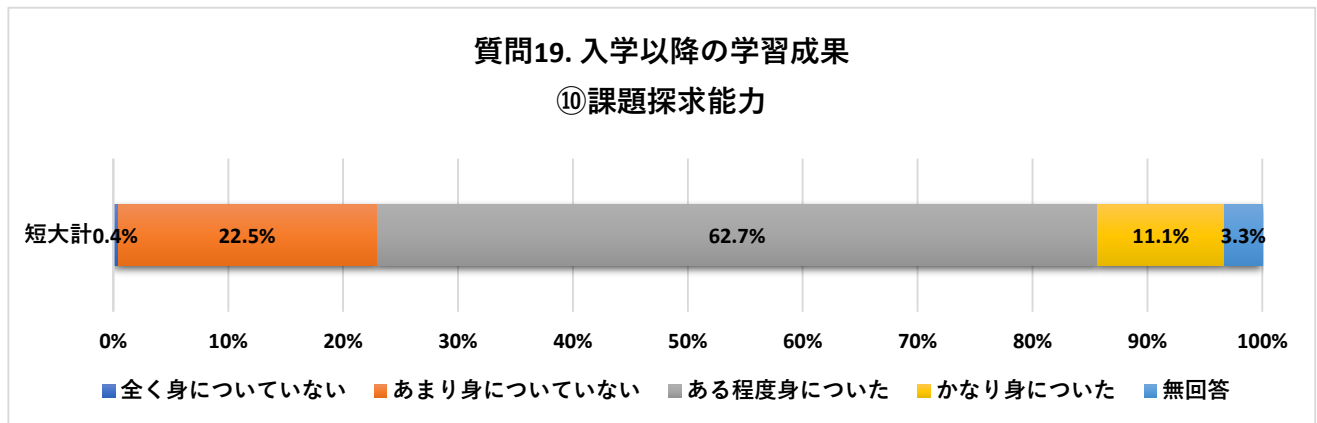




質問19. 入学時と比べて、以下の各項目に関する力や知識は身につきましたか。

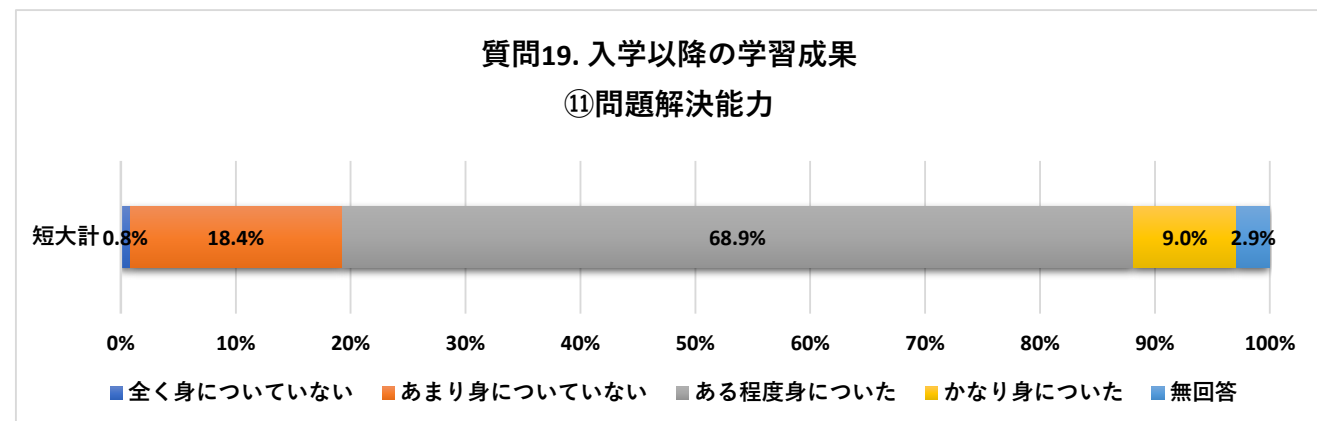
⑩課題探求能力

	全く身につ いていない	あまり身に ついていない	ある程度 身についた	かなり 身についた	無回 答	計	平均点※ (参考)
短大計	1	55	153	27	8	244	2.87



⑪問題解決能力

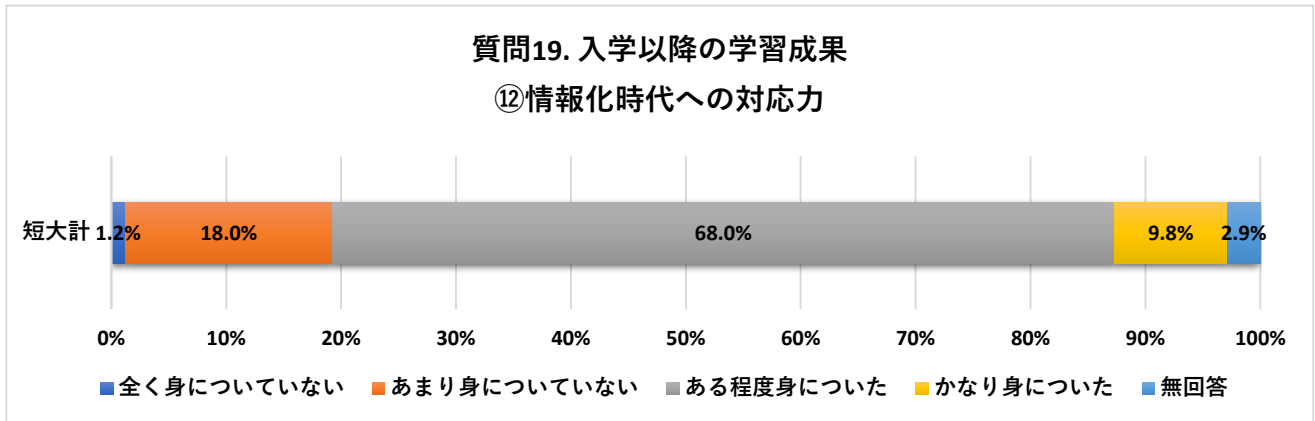
	全く身につ いていない	あまり身に ついていない	ある程度 身についた	かなり 身についた	無回 答	計	平均点※ (参考)
短大計	2	45	168	22	7	244	2.89



質問19. 入学時と比べて、以下の各項目に関する力や知識は身につきましたか。

⑫情報化時代への対応力

	全く身につ いていない	あまり身 についで いない	ある程 度身に ついた	身につ いたか なり	無回 答	計	(参考) 平均点※
短大計	3	44	166	24	7	244	2.89



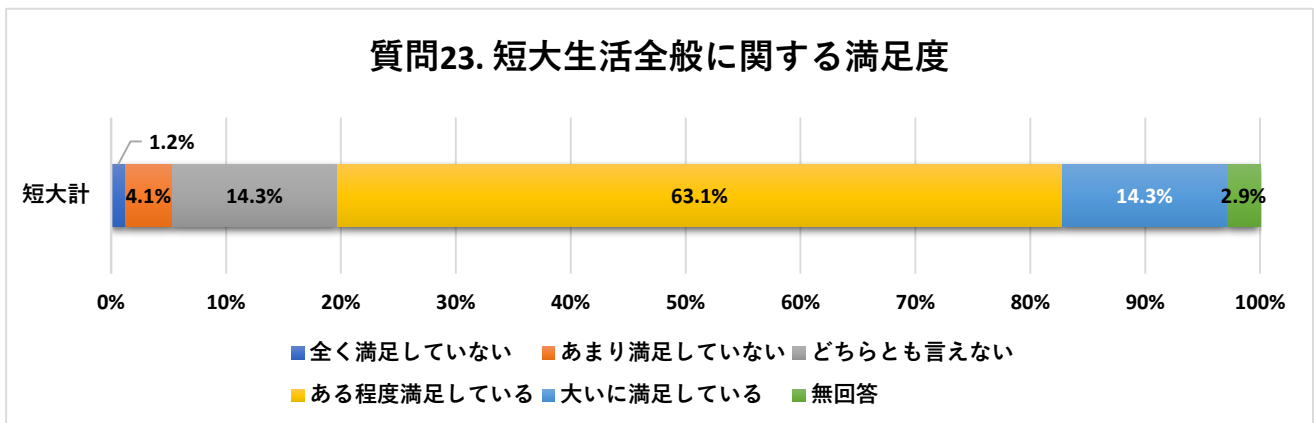
## E. 満足度について

質問20. これまでの短大生活全般に関する満足度として、最もあてはまるものを選んでください。

	全く満足 していない	あまり満足 していない	どちらとも 言えない	ある程度満足 している	大いに満足 している	無回答	計	平均点※ (参考)
短大計	3	10	35	154	35	7	244	3.88

※無回答を除き、選択肢を以下のとおり換算して加重平均にて算出（以下同様）：

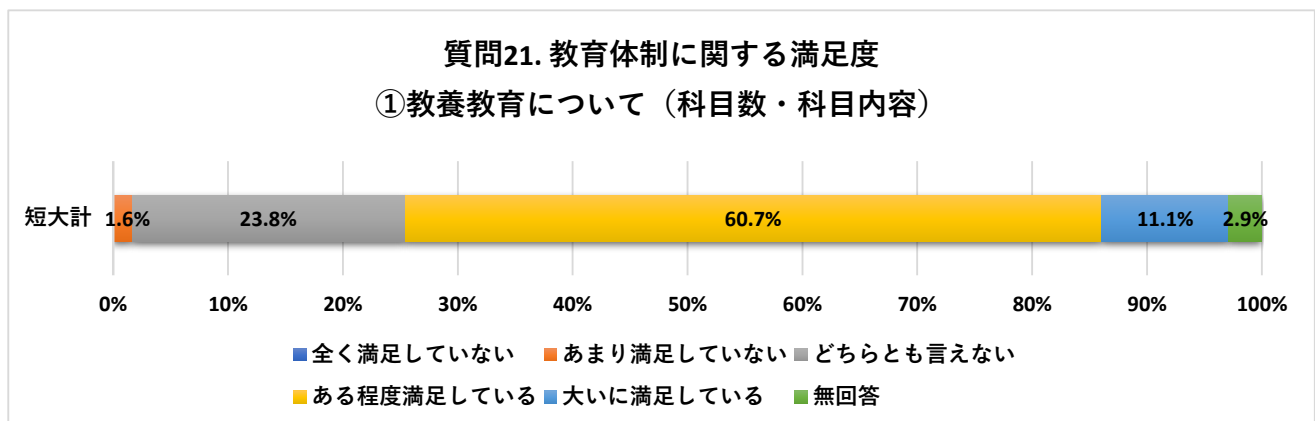
「全く満足していない」→1点、「あまり満足していない」→2点、  
 「どちらとも言えない」→3点、「ある程度満足している」→4点  
 「大いに満足している」→5点



質問21. 本学の教育体制に関する満足度について、最もあてはまるものを選んでください。

### ①教養教育について（科目数・科目内容）

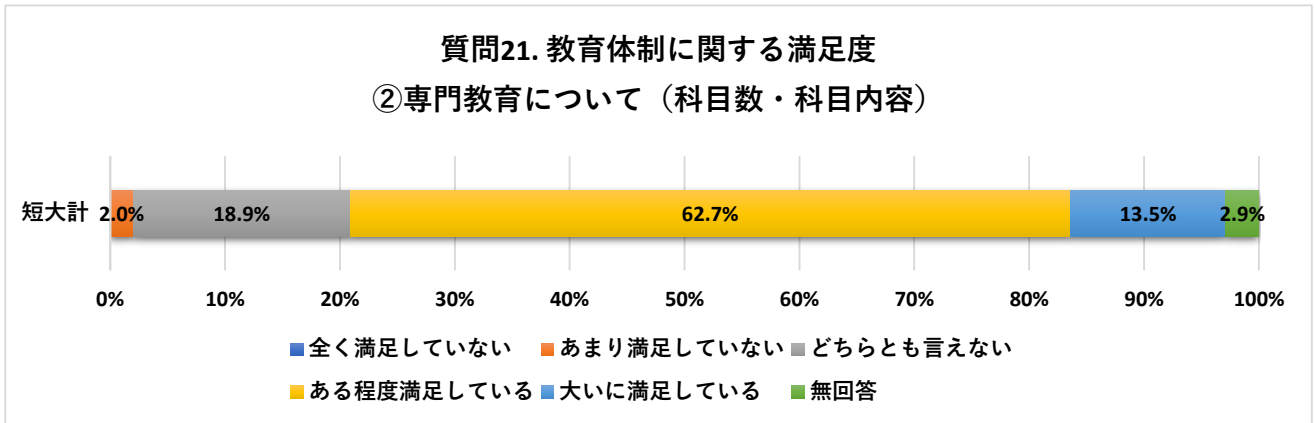
	全く満足 していない	あまり満足 していない	どちらとも 言えない	ある程度満足 している	大いに満足 している	無回答	計	平均点※ (参考)
短大計	0	4	58	148	27	7	244	3.84



質問21. 本学の教育体制に関する満足度について、最もあてはまるものを選んでください。

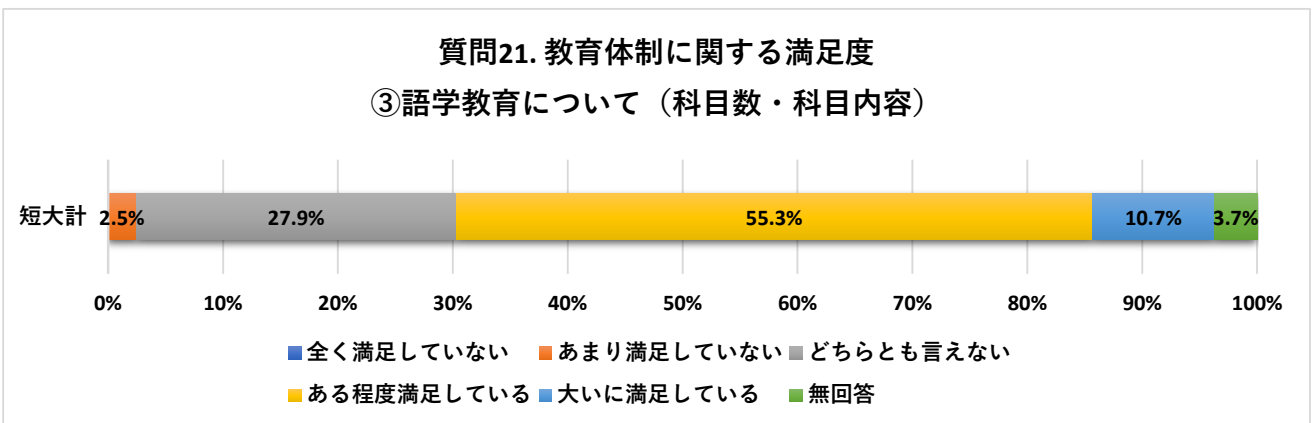
②専門教育について（科目数・科目内容）

	全く満足 していない	あまり満足 していない	どちらとも 言えない	ある程度満足 している	大いに満足 している	無回答	計	平均点※ (参考)
短大計	0	5	46	153	33	7	244	3.90



③語学教育について（科目数・科目内容）

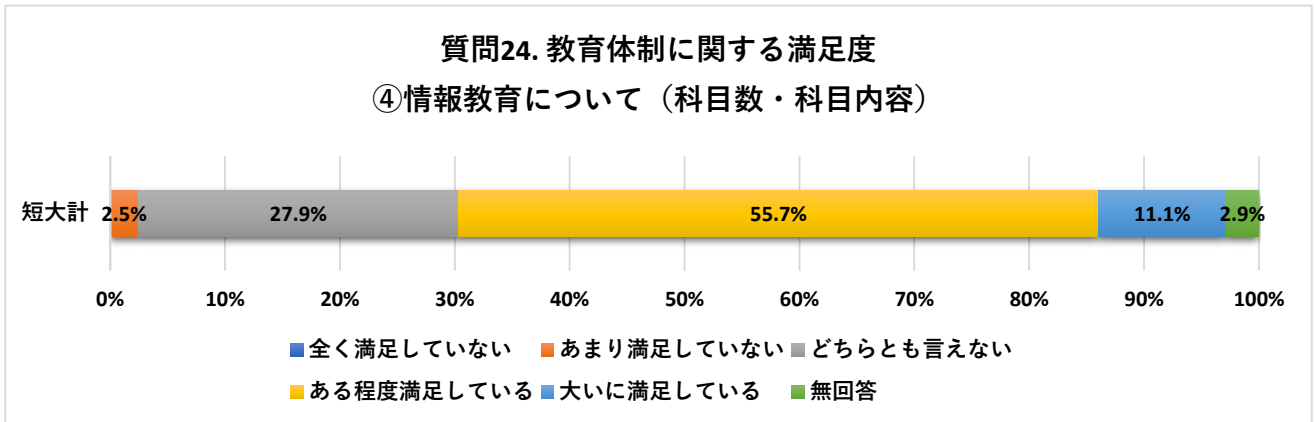
	全く満足 していない	あまり満足 していない	どちらとも 言えない	ある程度満足 している	大いに満足 している	無回答	計	平均点※ (参考)
短大計	0	6	68	135	26	9	244	3.77



質問21. 本学の教育体制に関する満足度について、最もあてはまるものを選んでください。

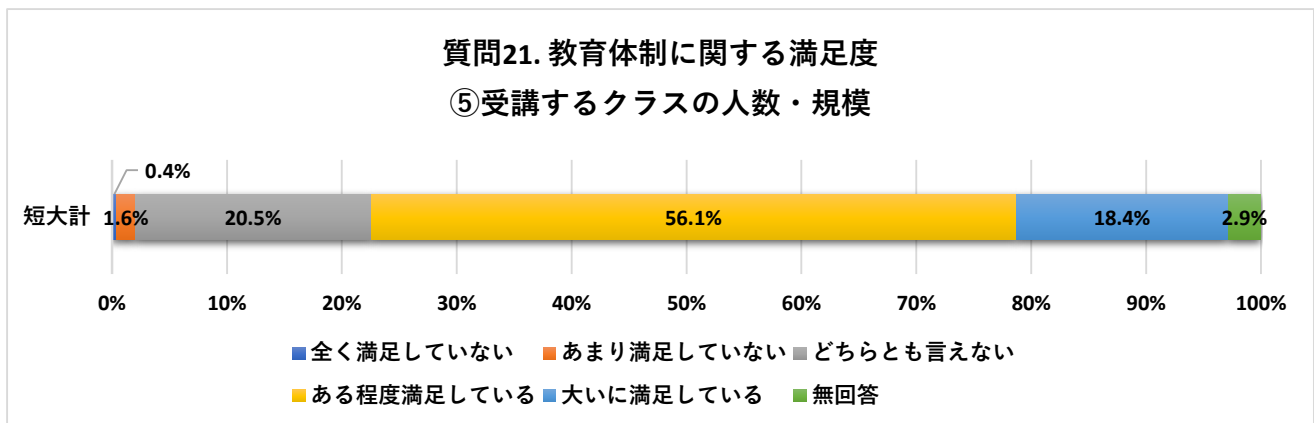
④情報教育について（科目数・科目内容）

	全く満足 していない	あまり満足 していない	どちらとも 言えない	ある程度満足 している	大いに満足 している	無回答	計	平均点※ (参考)
短大計	0	6	68	136	27	7	244	3.78



⑤受講するクラスの人数・規模

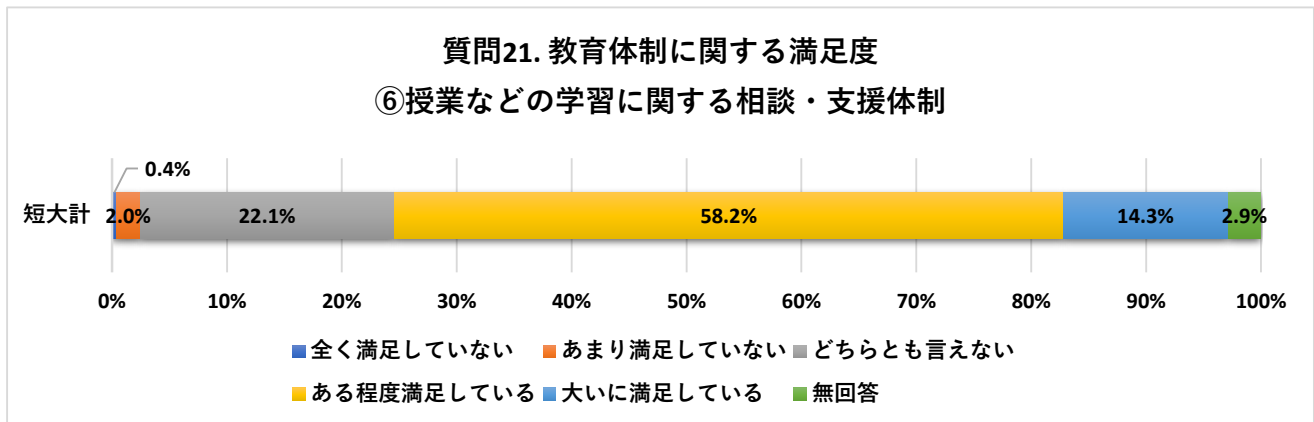
	全く満足 していない	あまり満足 していない	どちらとも 言えない	ある程度満足 している	大いに満足 している	無回答	計	平均点※ (参考)
短大計	1	4	50	137	45	7	244	3.93



質問21. 本学の教育体制に関する満足度について、最もあてはまるものを選んでください。

⑥授業などの学習に関する相談・支援体制

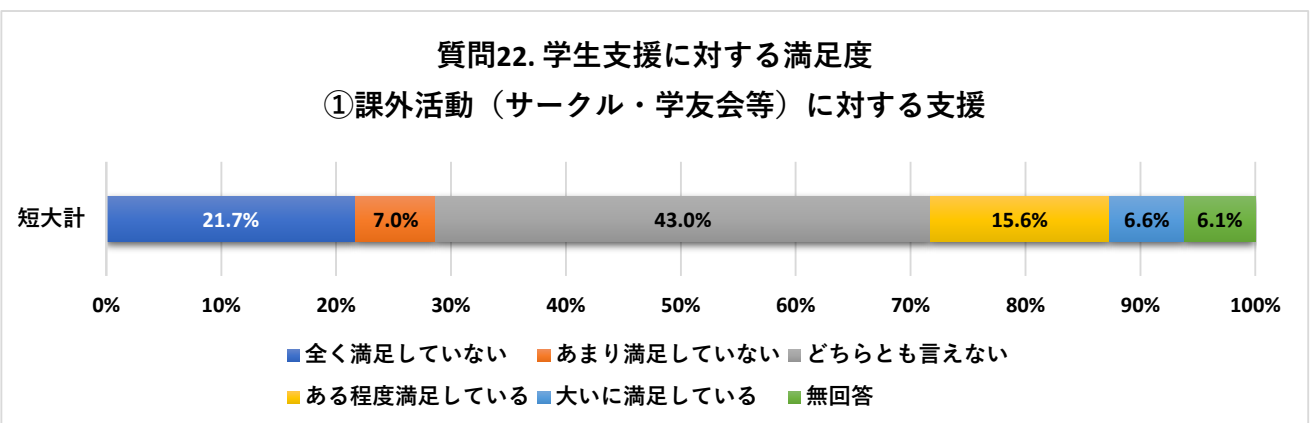
	全く満足 していない	あまり満足 していない	どちらとも 言えない	ある程度満足 している	大いに満足 している	無回答	計	平均点※ (参考)
短大計	1	5	54	142	35	7	244	3.86



質問22. 本学の学生支援に関する満足度について、最もあてはまるものを選んでください。

①課外活動（サークル・学友会等）に対する支援

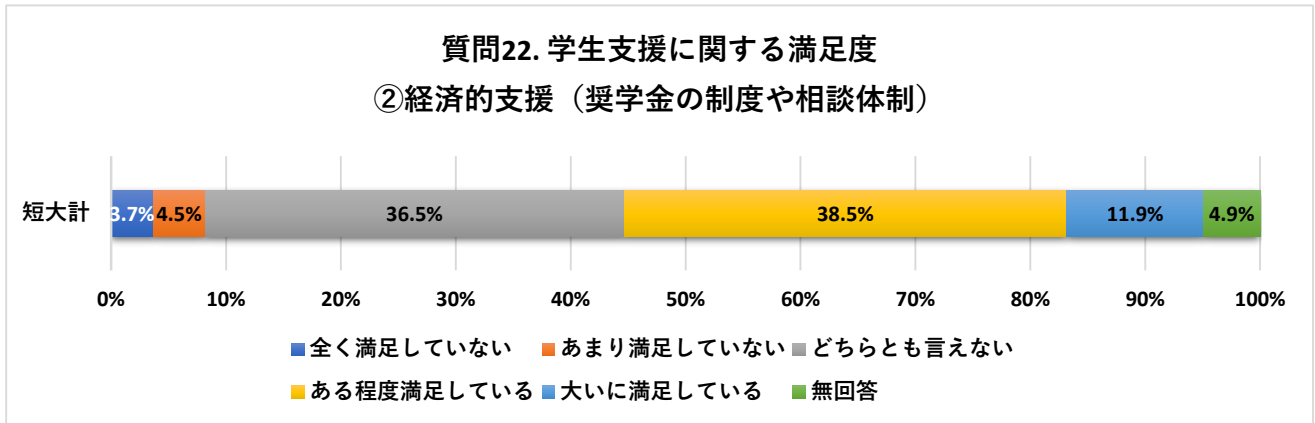
	全く満足 していない	あまり満足 していない	どちらとも 言えない	ある程度満足 している	大いに満足 している	無回答	計	平均点※ (参考)
短大計	53	17	105	38	16	15	244	2.77



質問22. 本学の学生支援に関する満足度について、最もあてはまるものを選んでください。

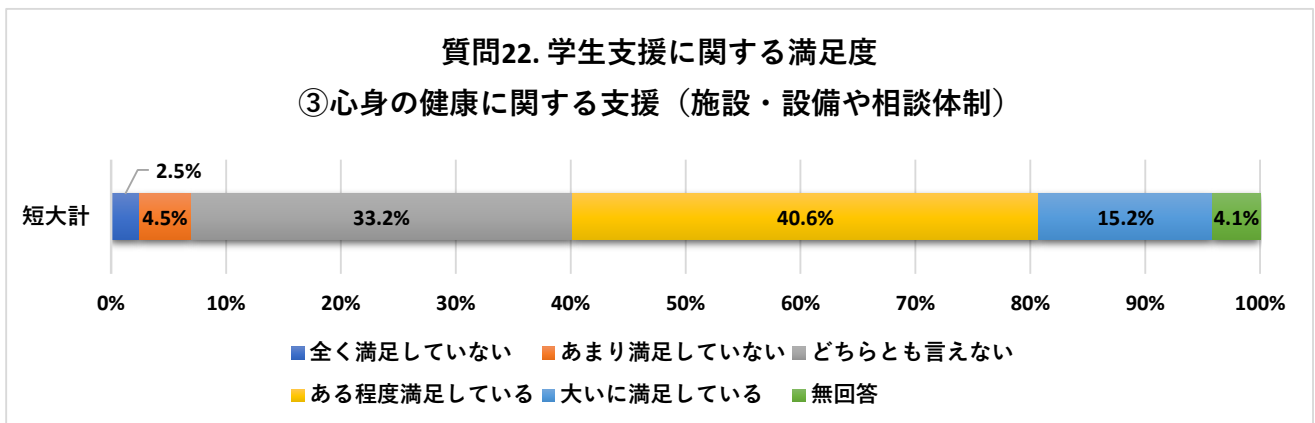
②経済的支援（奨学金の制度や相談体制）

	全く満足 していない	あまり満足 していない	どちらとも 言えない	ある程度満足 している	大いに満足 している	無回答	計	平均点※ (参考)
短大計	9	11	89	94	29	12	244	3.53



③心身の健康に関する支援（施設・設備や相談体制）

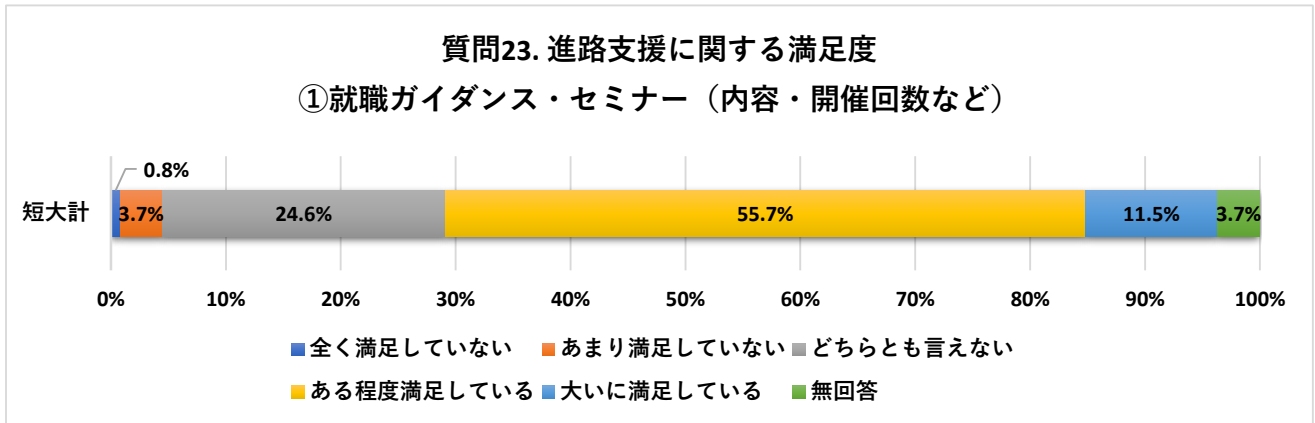
	全く満足 していない	あまり満足 していない	どちらとも 言えない	ある程度満足 している	大いに満足 している	無回答	計	平均点※ (参考)
短大計	6	11	81	99	37	10	244	3.64



質問23. 本学の進路支援に関する満足度について、最もあてはまるものを選んでください。

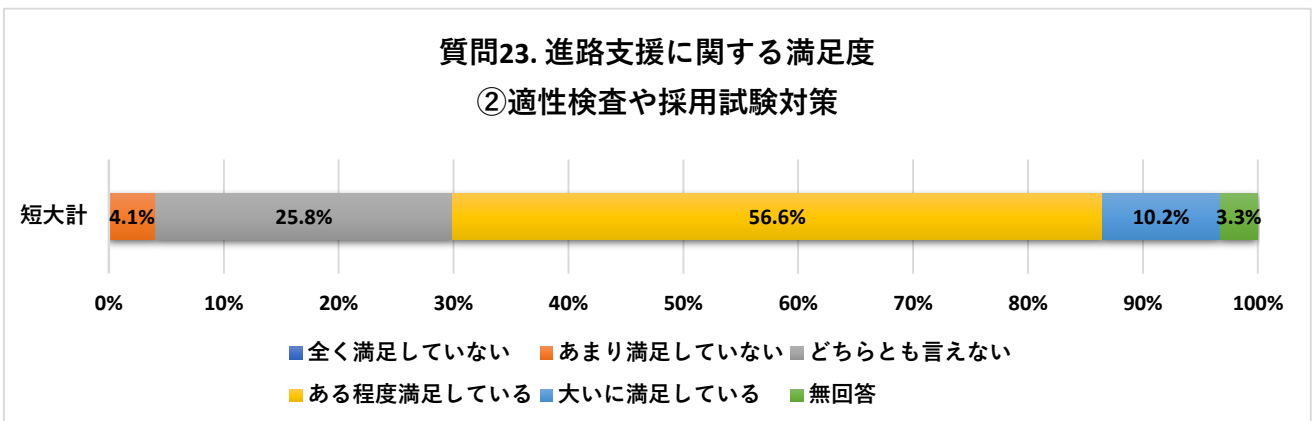
①就職ガイダンス・セミナー（内容・開催回数など）

	全く満足 していない	あまり満足 していない	どちらとも 言えない	ある程度満足 している	大いに満足 している	無回答	計	平均点※ （参考）
短大計	2	9	60	136	28	9	244	3.76



②適性検査や採用試験対策

	全く満足 していない	あまり満足 していない	どちらとも 言えない	ある程度満足 している	大いに満足 している	無回答	計	平均点※ （参考）
短大計	0	10	63	138	25	8	244	3.75

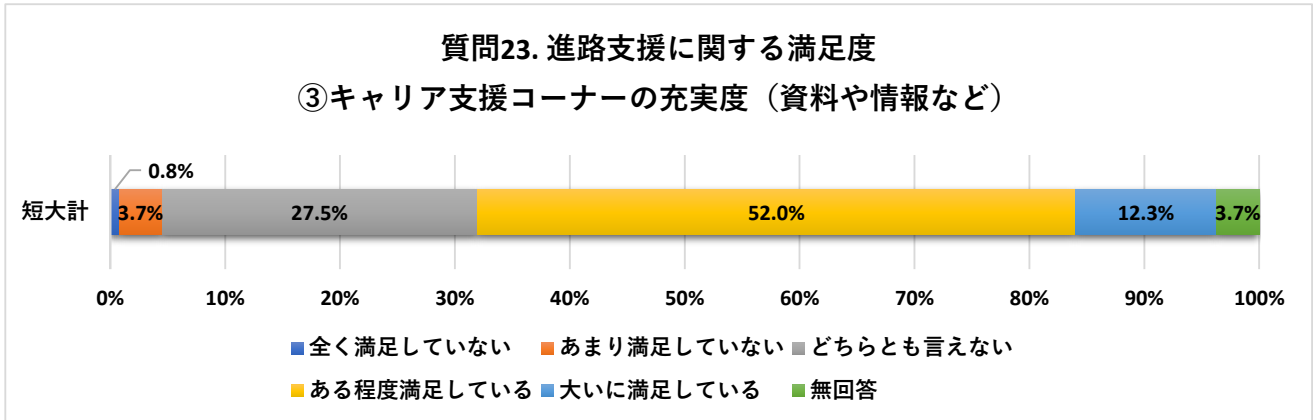




質問23. 本学の進路支援に関する満足度について、最もあてはまるものを選んでください。

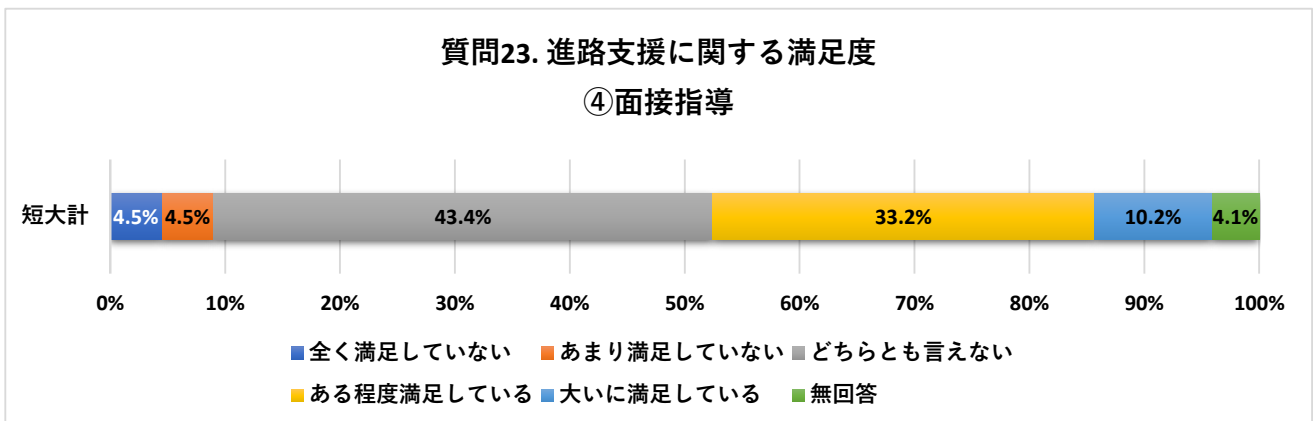
③キャリア支援コーナーの充実度（資料や情報など）

	全く満足 していない	あまり満足 していない	どちらとも 言えない	ある程度満足 している	大いに満足 している	無回答	計	平均点※ (参考)
短大計	2	9	67	127	30	9	244	3.74



④面接指導

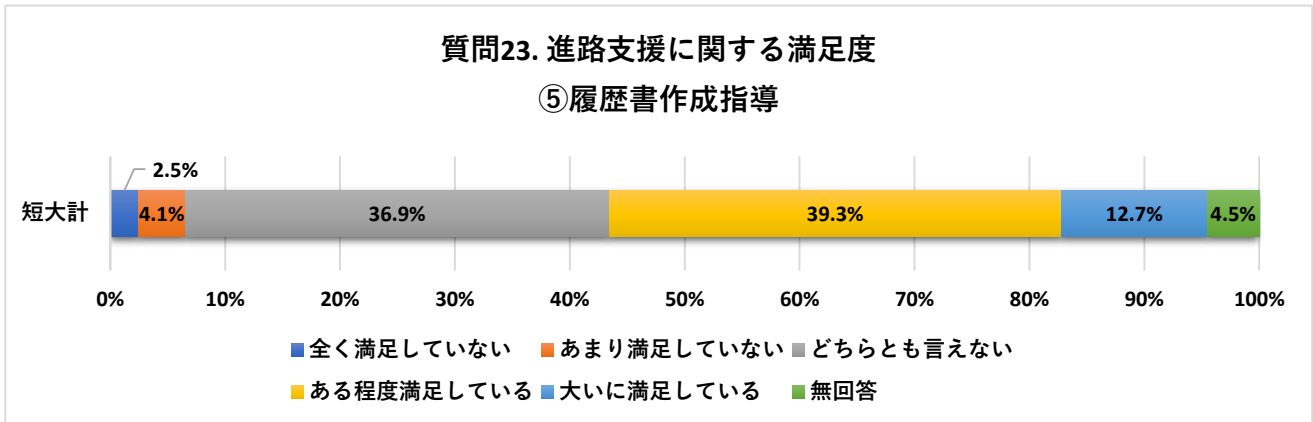
	全く満足 していない	あまり満足 していない	どちらとも 言えない	ある程度満足 している	大いに満足 している	無回答	計	平均点※ (参考)
短大計	11	11	106	81	25	10	244	3.42



質問23. 本学の進路支援に関する満足度について、最もあてはまるものを選んでください。

⑤履歴書作成指導

	全く満足 していない	あまり満足 していない	どちらとも 言えない	ある程度満足 している	大いに満足 している	無回答	計	平均点※ (参考)
短大計	6	10	90	96	31	11	244	3.58



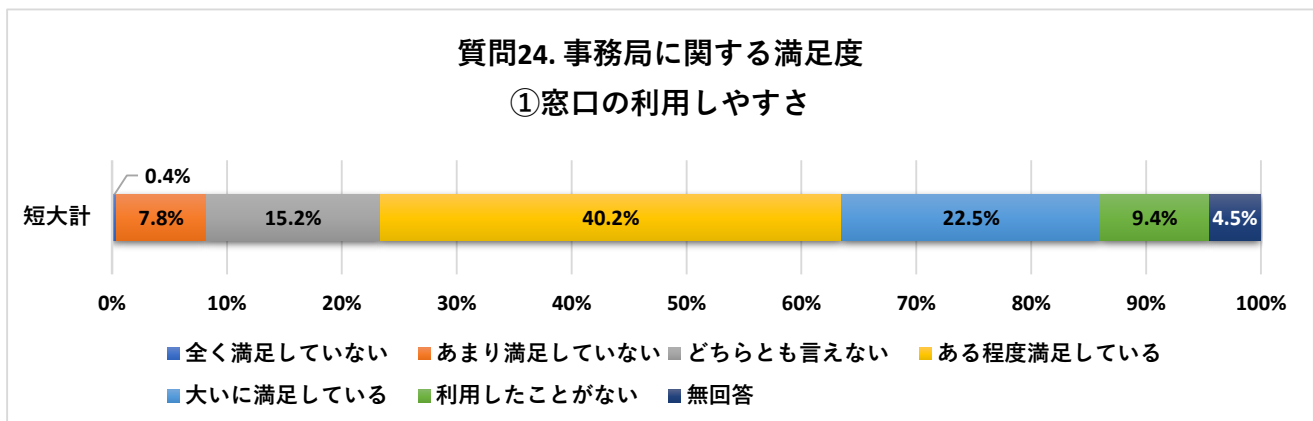
質問24. 本学の事務局に関する満足度について、最もあてはまるものを選んでください。

①窓口の利用しやすさ (どの窓口へ行けばよいか分かりやすい、声をかけやすいなど)

	全く満足 していない	あまり満足 していない	どちらとも 言えない	ある程度満足 している	大いに満足 している	利用した ことがない	無回答	計	平均点※ (参考)
短大計	1	19	37	98	55	23	11	244	3.89

※無回答及び「利用したことがない」を除き、選択肢を以下のとおり換算して加重平均にて算出 (以下同様) :

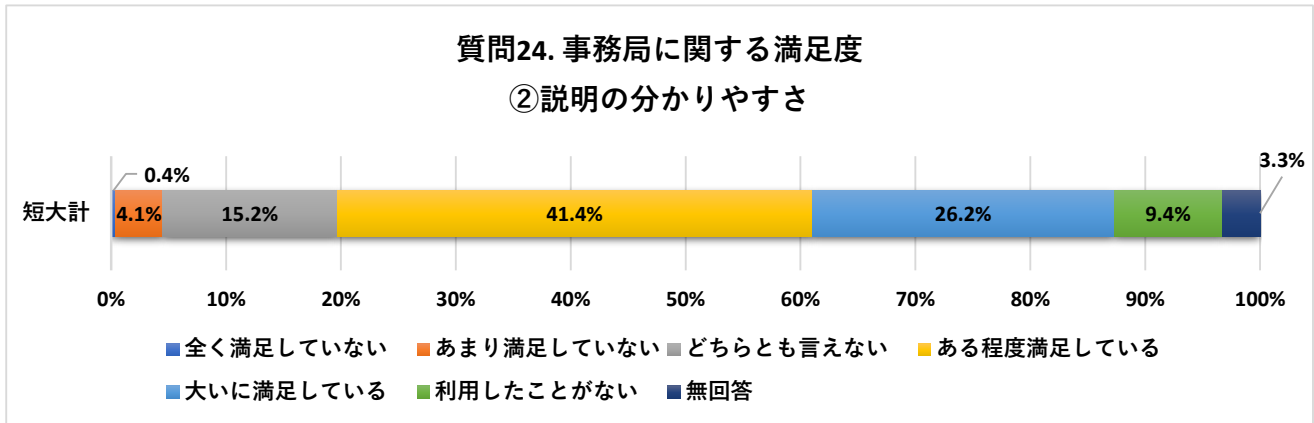
- 「全く満足していない」→1点、「あまり満足していない」→2点、
- 「どちらとも言えない」→3点、「ある程度満足している」→4点
- 「大いに満足している」→5点



質問24. 本学の事務局に関する満足度について、最もあてはまるものを選んでください。

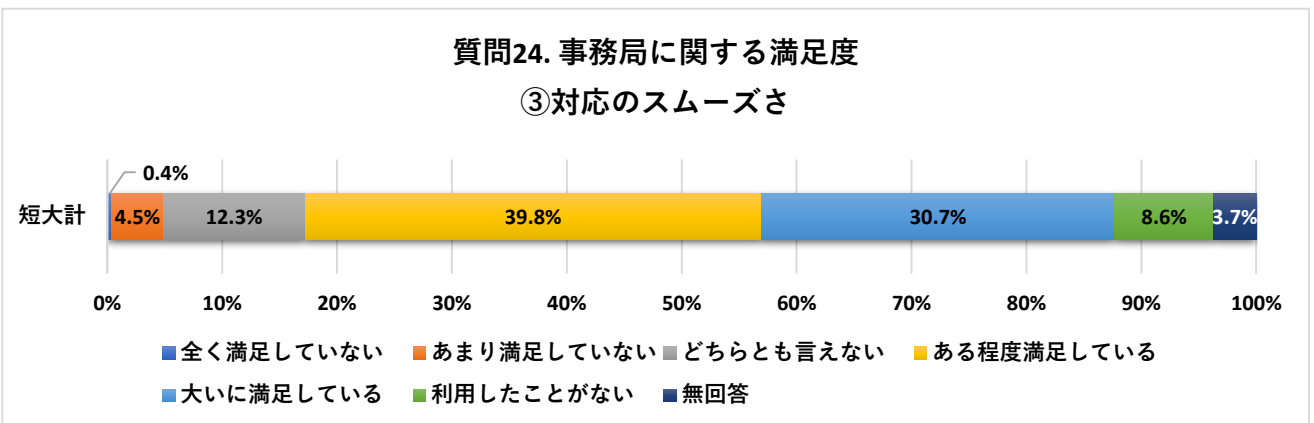
②説明の分かりやすさ

	全く満足 していない	あまり満足 していない	どちらとも 言えない	ある程度満足 している	大いに満足 している	利用した ことがない	無回答	計	平均点 (参考) ※
短大計	1	10	37	101	64	23	8	244	4.02



③対応のスムーズさ

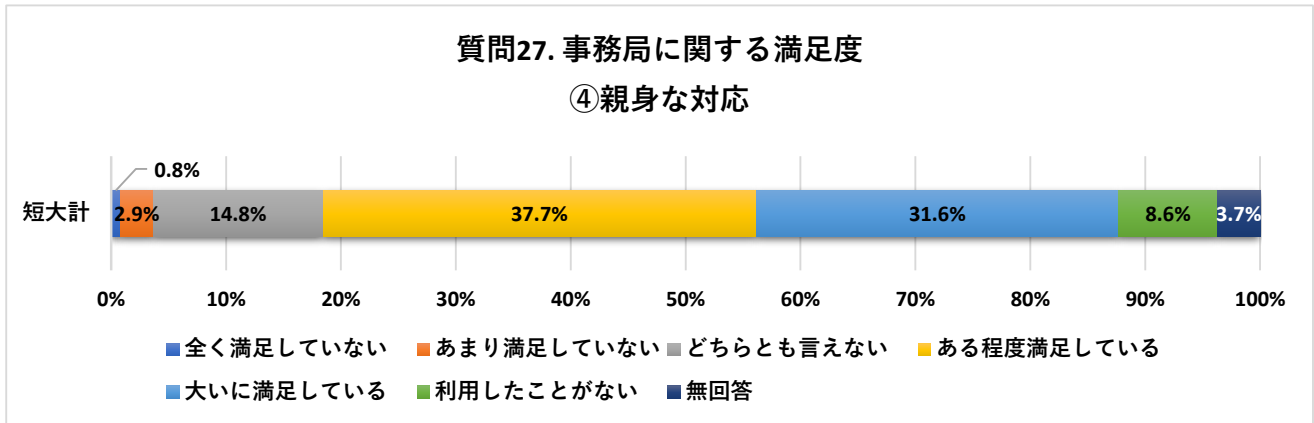
	全く満足 していない	あまり満足 していない	どちらとも 言えない	ある程度満足 している	大いに満足 している	利用した ことがない	無回答	計	平均点 (参考) ※
短大計	1	11	30	97	75	21	9	244	4.09



質問24. 本学の事務局に関する満足度について、最もあてはまるものを選んでください。

④親身な対応

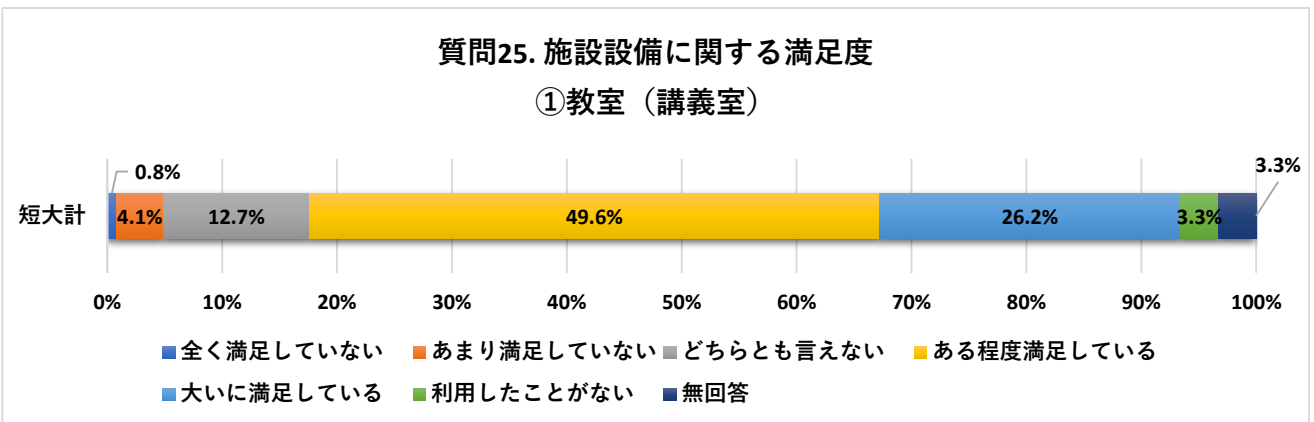
	全く満足 していない	あまり満足 していない	どちらとも 言えない	ある程度満足 している	大いに満足 している	利用した ことがない	無回答	計	平均点※ (参考)
短大計	2	7	36	92	77	21	9	244	4.10



質問25. 本学の施設設備に関する満足度について、最もあてはまるものを選んでください。

①教室（講義室）

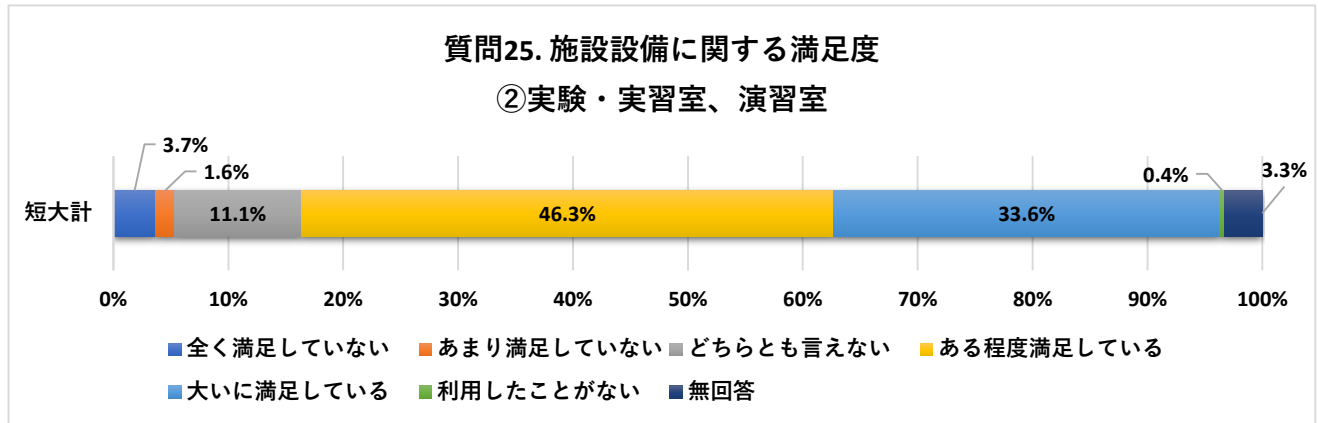
	全く満足 していない	あまり満足 していない	どちらとも 言えない	ある程度満足 している	大いに満足 している	利用した ことがない	無回答	計	平均点※ (参考)
短大計	2	10	31	121	64	8	8	244	4.03



質問25. 本学の施設設備に関する満足度について、最もあてはまるものを選んでください。

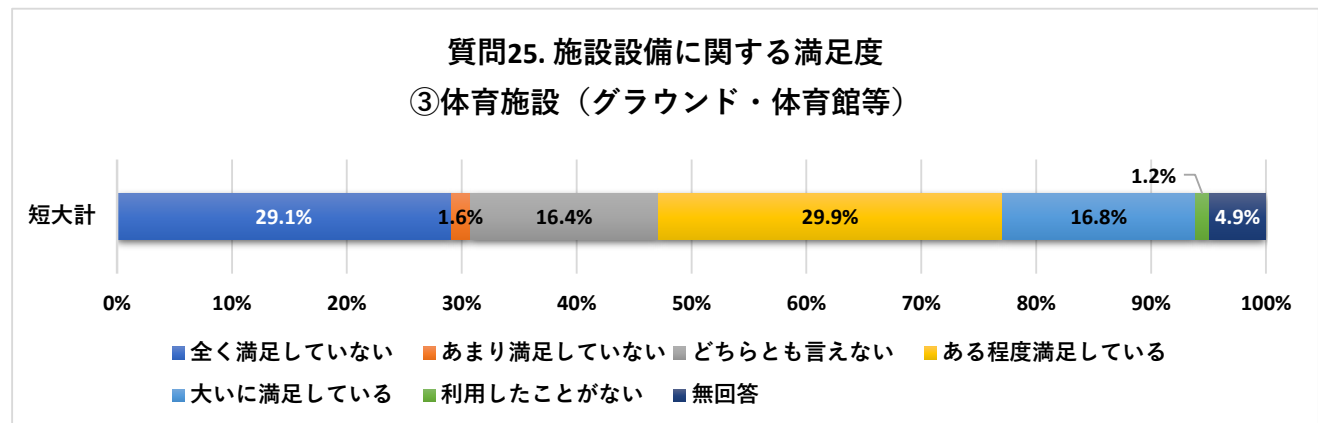
②実験・実習室、演習室

	全く満足 していない	あまり満足 していない	どちらとも 言えない	ある程度満足 している	大いに満足 している	利用した ことがない	無回答	計	平均点 (参考) ※
短大計	1	4	27	113	82	9	8	244	4.19



③体育施設（グラウンド・体育館等）

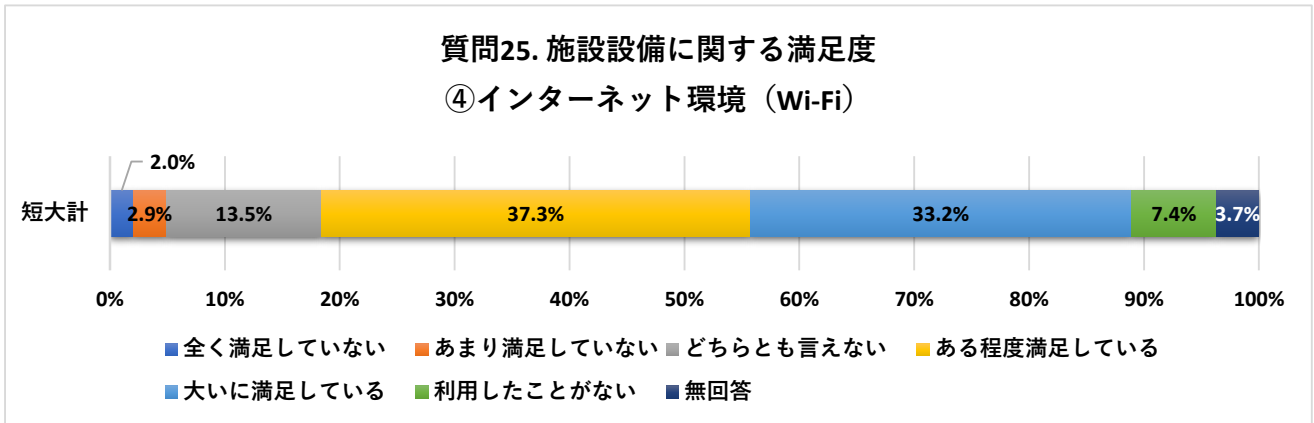
	全く満足 していない	あまり満足 していない	どちらとも 言えない	ある程度満足 している	大いに満足 している	利用した ことがない	無回答	計	平均点 (参考) ※
短大計	3	4	40	73	41	71	12	244	3.90



質問25. 本学の施設設備に関する満足度について、最もあてはまるものを選んでください。

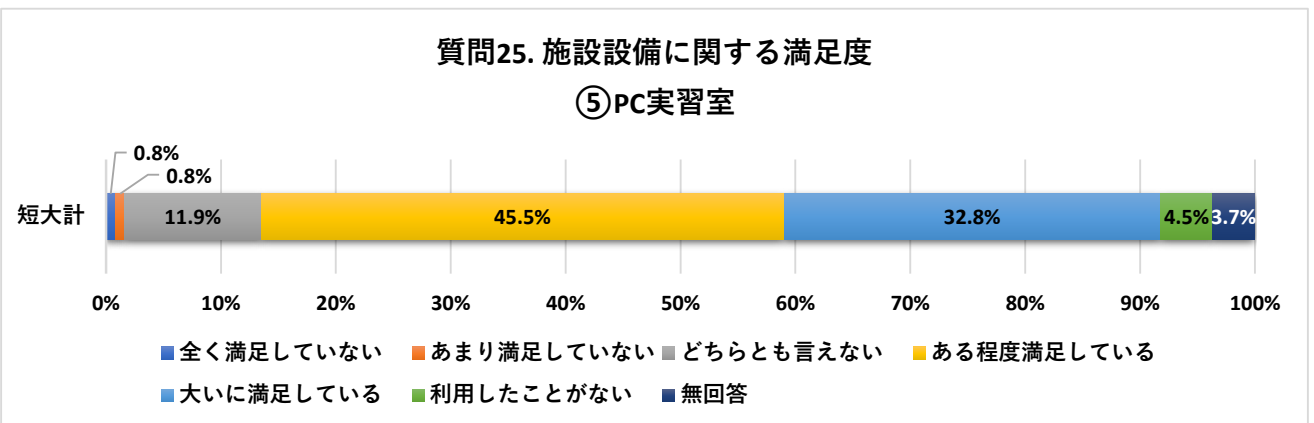
④インターネット環境 (Wi-Fi)

	全く満足 していない	あまり満足 していない	どちらとも 言えない	ある程度満足 している	大いに満足 している	利用した ことがない	無回答	計	平均点 (参考) ※
短大計	5	7	33	91	81	18	9	244	4.09



⑤PC実習室

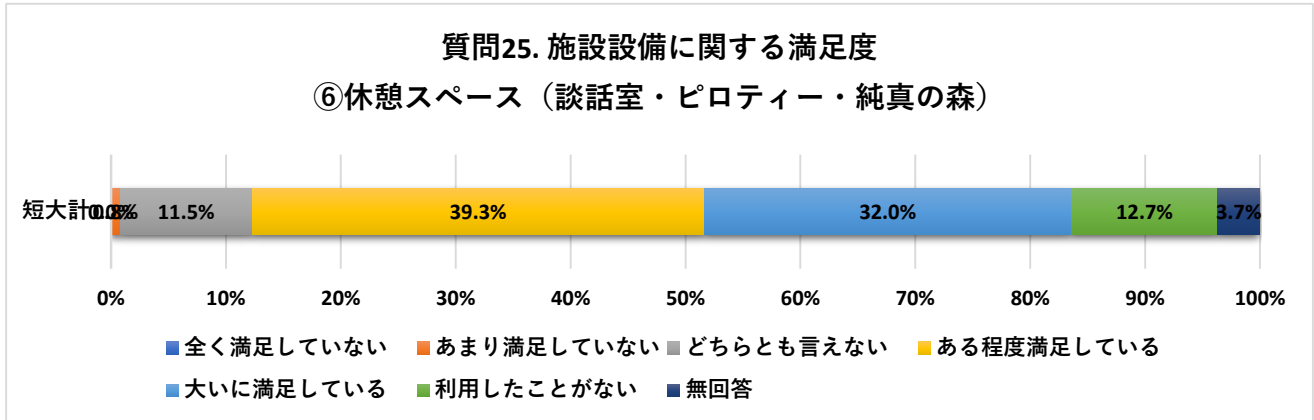
	全く満足 していない	あまり満足 していない	どちらとも 言えない	ある程度満足 している	大いに満足 している	利用した ことがない	無回答	計	平均点 (参考) ※
短大計	2	2	29	111	80	11	9	244	4.18



質問25. 本学の施設設備に関する満足度について、最もあてはまるものを選んでください。

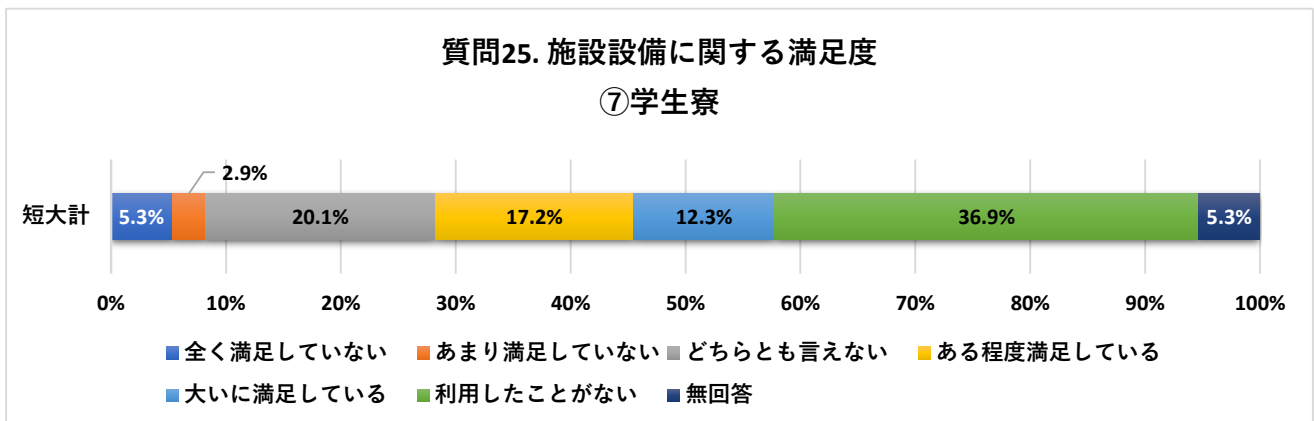
⑥休憩スペース（談話室・ピロティー・純真の森）

	全く満足 していない	あまり満足 していない	どちらとも 言えない	ある程度満足 している	大いに満足 している	利用した ことがない	無回答	計	平均点※ (参考)
短大計	0	2	28	96	78	31	9	244	4.23



⑦学生寮

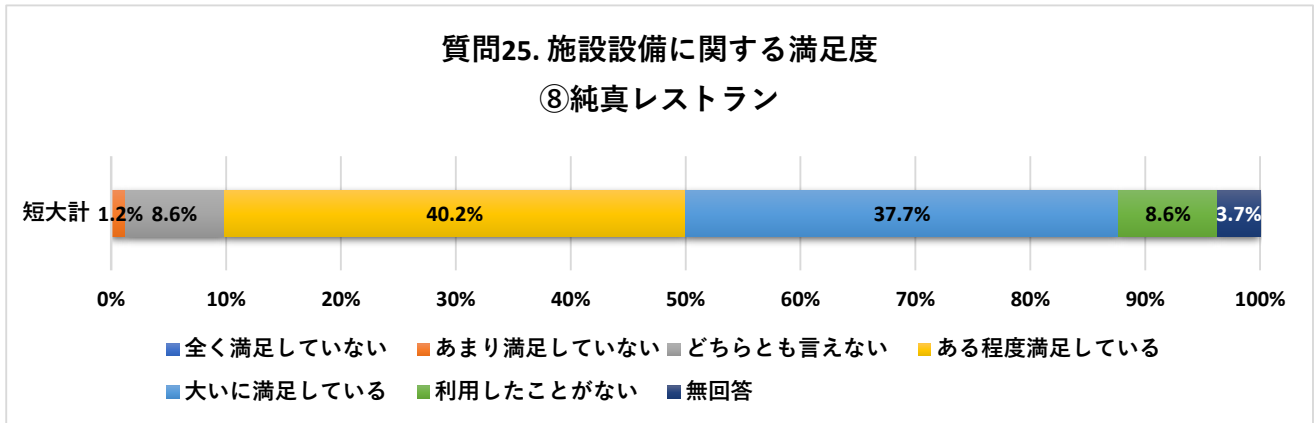
	全く満足 していない	あまり満足 していない	どちらとも 言えない	ある程度満足 している	大いに満足 している	利用した ことがない	無回答	計	平均点※ (参考)
短大計	13	7	49	42	30	90	13	244	3.49



質問25. 本学の施設設備に関する満足度について、最もあてはまるものを選んでください。

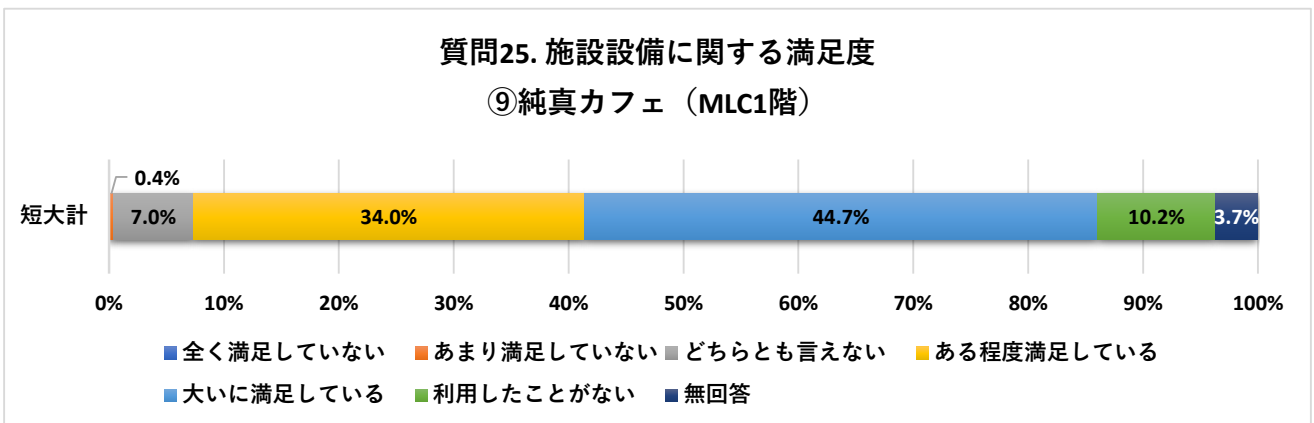
⑧純真レストラン

	全く満足 していない	あまり満足 していない	どちらとも 言えない	ある程度満足 している	大いに満足 している	利用した ことがない	無回答	計	平均点 (参考) ※
短大計	0	3	21	98	92	21	9	244	4.30



⑨純真カフェ (MLC1階)

	全く満足 していない	あまり満足 していない	どちらとも 言えない	ある程度満足 している	大いに満足 している	利用した ことがない	無回答	計	平均点 (参考) ※
短大計	0	1	17	83	109	25	9	244	4.43

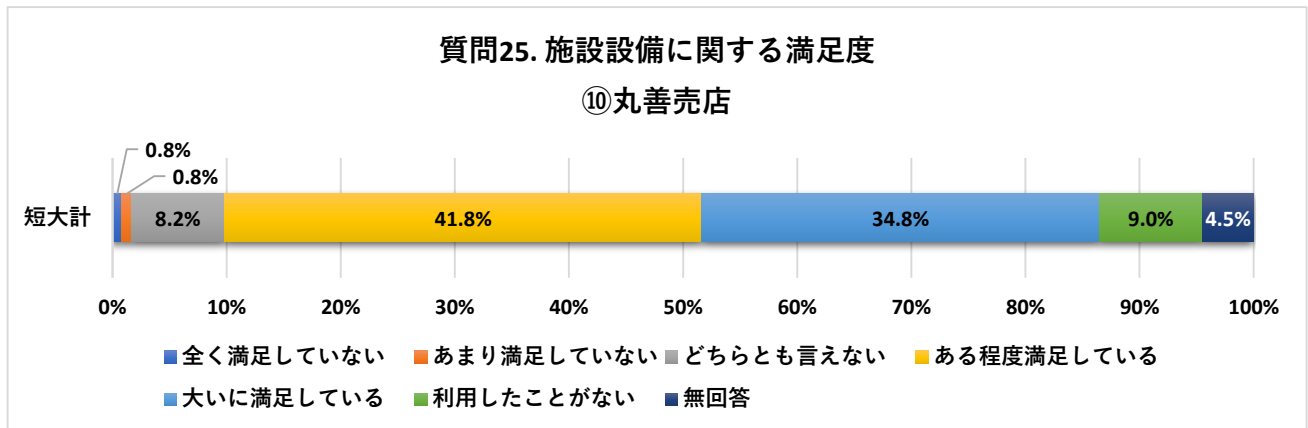




質問25. 本学の施設設備に関する満足度について、最もあてはまるものを選んでください。

⑩丸善売店

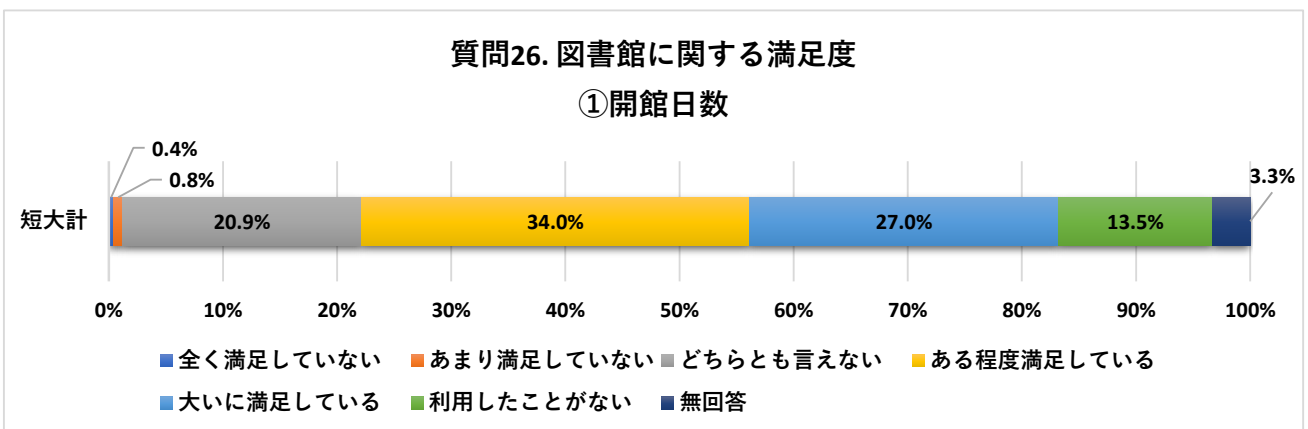
	全く満足 していない	あまり満足 していない	どちらとも 言えない	ある程度満足 している	大いに満足 している	利用した ことがない	無回答	計	平均点 (参考) ※
短大計	2	2	20	102	85	22	11	244	4.26



質問26. 本学の図書館に関する満足度について、最もあてはまるものを選んでください。

①開館日数

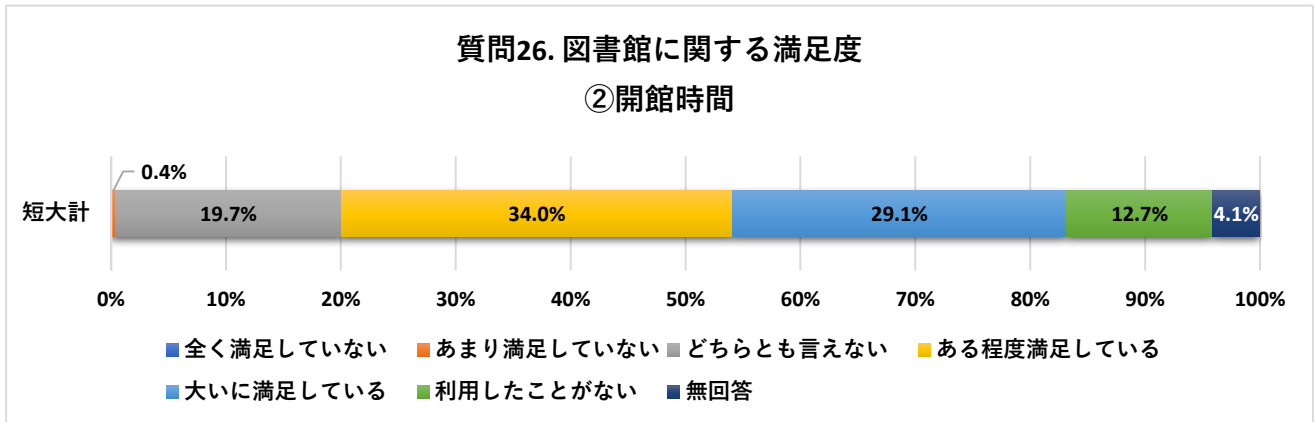
	全く満足 していない	あまり満足 していない	どちらとも 言えない	ある程度満足 している	大いに満足 している	利用した ことがない	無回答	計	平均点 (参考) ※
短大計	1	2	51	83	66	33	8	244	4.04



質問26. 本学の図書館に関する満足度について、最もあてはまるものを選んでください。

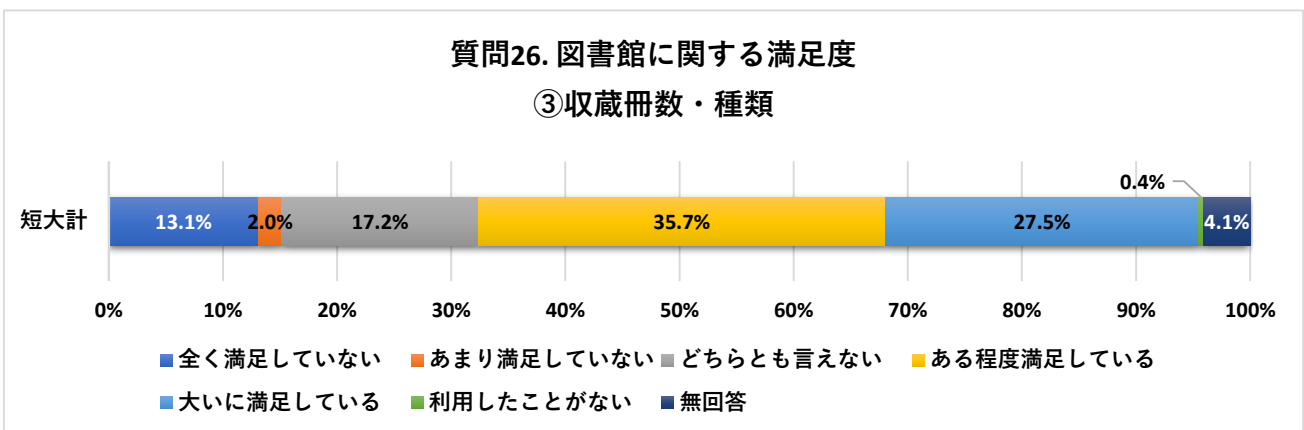
②開館時間

	全く満足 していない	あまり満足 していない	どちらとも 言えない	ある程度満足 している	大いに満足 している	利用した ことがない	無回答	計	平均点 (参考) ※
短大計	0	1	48	83	71	31	10	244	4.10



③収蔵冊数・種類

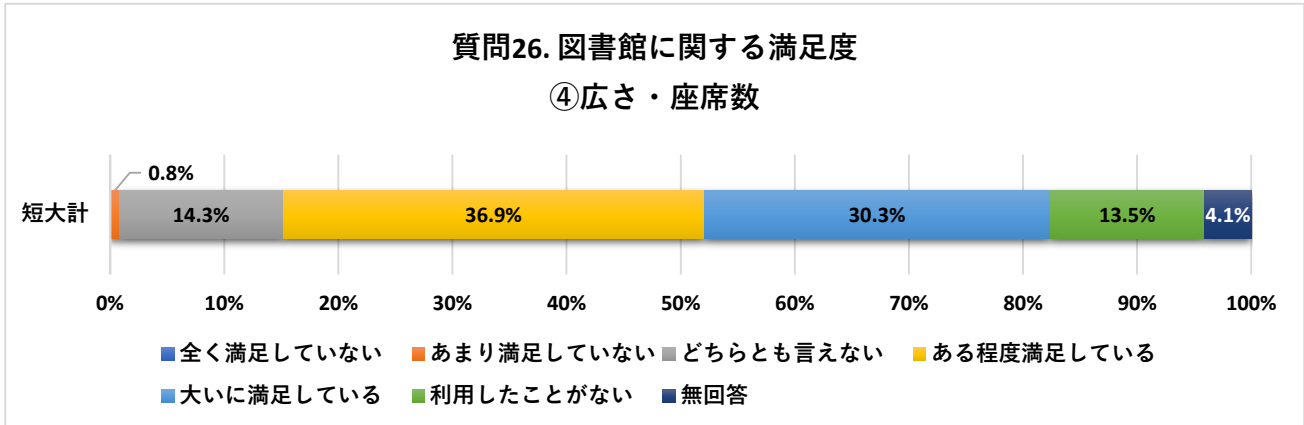
	全く満足 していない	あまり満足 していない	どちらとも 言えない	ある程度満足 している	大いに満足 している	利用した ことがない	無回答	計	平均点 (参考) ※
短大計	1	5	42	87	67	32	10	244	4.06



質問26. 本学の図書館に関する満足度について、最もあてはまるものを選んでください。

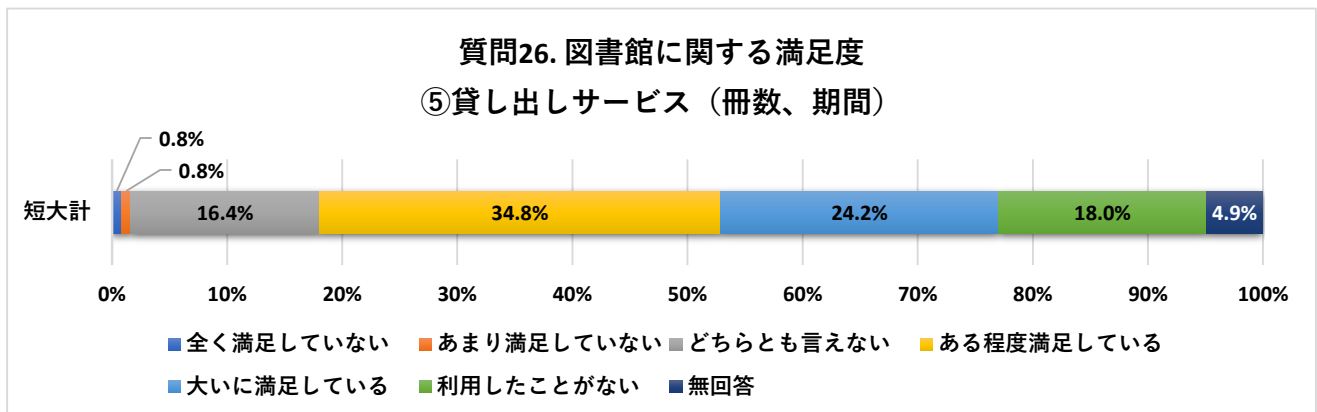
④広さ・座席数

	全く満足 していない	あまり満足 していない	どちらとも 言えない	ある程度満足 している	大いに満足 している	利用した ことがない	無回答	計	平均点 (参考) ※
短大計	0	2	35	90	74	33	10	244	4.17



⑤貸し出しサービス（冊数、期間）

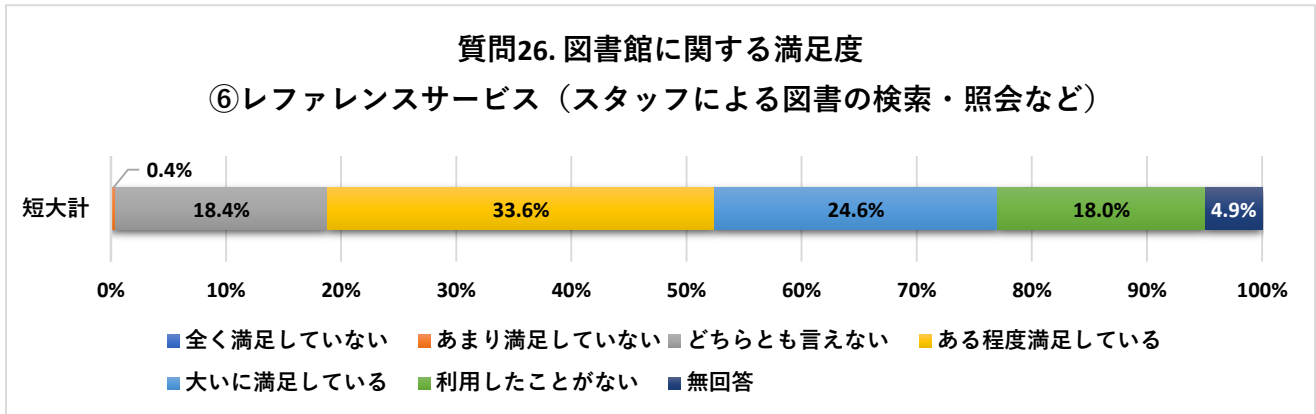
	全く満足 していない	あまり満足 していない	どちらとも 言えない	ある程度満足 している	大いに満足 している	利用した ことがない	無回答	計	平均点 (参考) ※
短大計	2	2	40	85	59	44	12	244	4.05



質問26. 本学の図書館に関する満足度について、最もあてはまるものを選んでください。

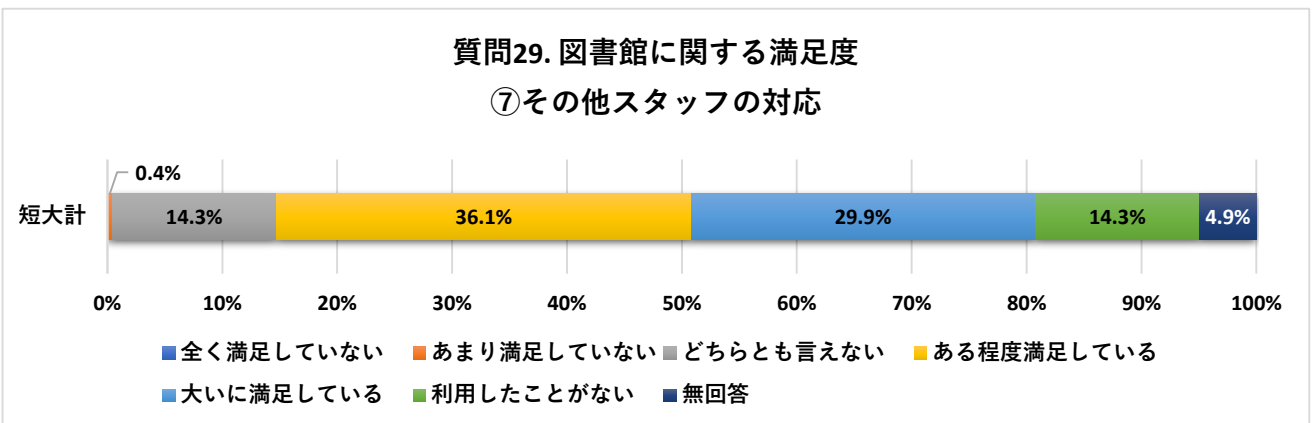
⑥レファレンスサービス（スタッフによる図書の検索・照会など）

	全く満足 していない	あまり満足 していない	どちらとも 言えない	ある程度満足 している	大いに満足 している	利用した ことがない	無回答	計	平均点※ (参考)
短大計	0	1	45	82	60	44	12	244	4.07



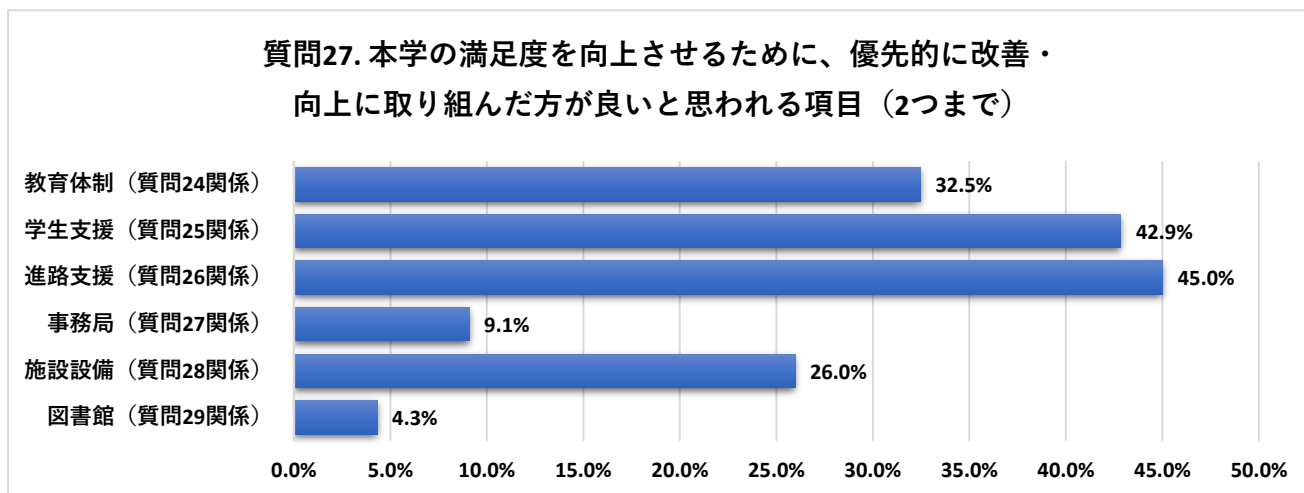
⑦その他スタッフの対応

	全く満足 していない	あまり満足 していない	どちらとも 言えない	ある程度満足 している	大いに満足 している	利用した ことがない	無回答	計	平均点※ (参考)
短大計	0	1	35	88	73	35	12	244	4.18



質問27. 本学の満足度を向上させるため、優先的に改善・向上に取り組んだ方が良いと思われる項目を2つまで選んでください。

	(質問21関係) 教育体制	(質問22関係) 学生支援	(質問23関係) 進路支援	(質問24関係) 事務局	(質問25関係) 施設設備	(質問26関係) 図書館	実回答者数
短大計	75	99	104	21	60	10	231



## F. 意見等

質問28. 今後、本学を良くしていくために改善してほしい点などがあれば、回答欄に記入してください。

(省略)