

純真短期大学
令和5年度 在学生アンケート

集計結果

アンケートの概要

(1) アンケート名称：

令和5年度 在学生アンケート

(2) 実施方法：

Webアンケートにて、記名式で実施

使用システム … E2Servey (株式会社学びと成長しくみデザイン研究所)

(3) 実施対象：

全学科、全学年の在学生

(4) 実施期間：

全学科・全学年

(配信開始) 令和5年9月15日 (金) 8:45

(回答締切) 令和5年10月16日 (月) 8:30

(5) 回答状況：

	対象者数	回答者数	回答率
純真短期大学合計	267	218	81.6%

学科名	学年	対象者数	回答者数	回答率	学科名	学年	対象者数	回答者数	回答率
食物栄養学科	合計	110	97	88.2%	こども学科	合計	157	121	77.1%
	1年	44	38	86.4%		1年	65	55	84.6%
	2年	66	59	89.4%		2年	92	66	71.7%

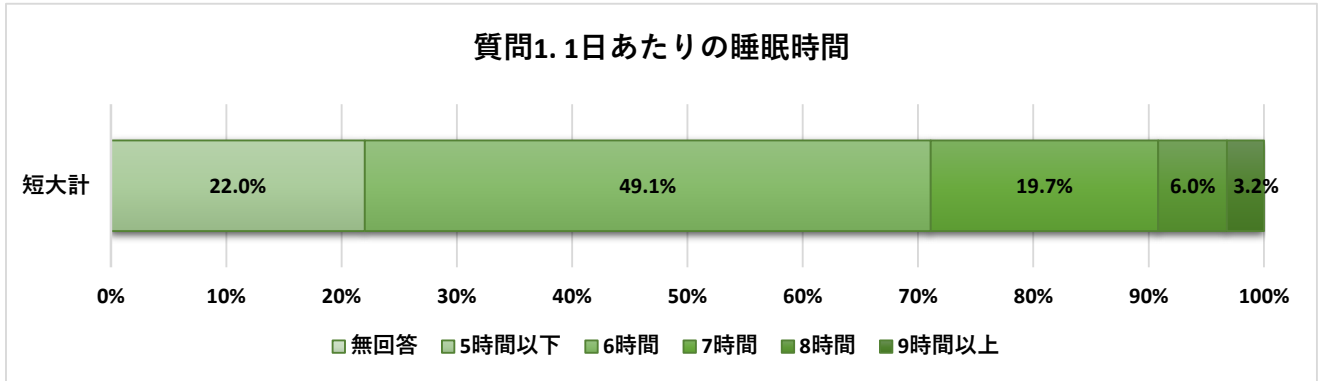
A. 学生生活について

質問1. 1日あたりの睡眠時間は平均でどのくらいですか。最も近いものを選んでください。

※ 最近1ヶ月間の平均でお答えください。

	5時間以下	6時間	7時間	8時間	9時間以上	無回答	計	(参考) 平均睡眠時間 (単位:時間) ※
短大計	48	107	43	13	7	0	218	6.19

※「5時間以下」⇒「5時間」、「9時間以上」⇒「9時間」として、加重平均にて算出。



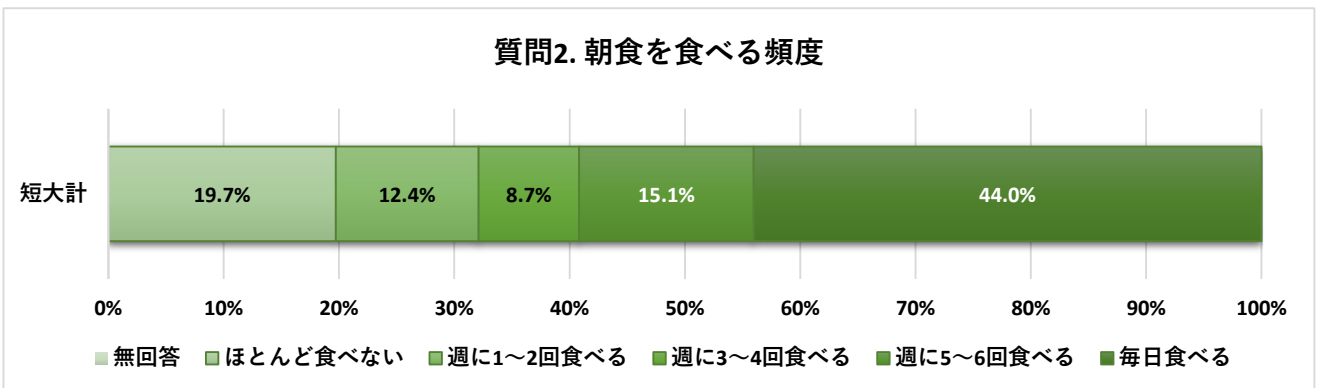
質問2. あなたは朝食をどのくらいの頻度で食べていますか。

※ 最近1ヶ月間の平均でお答えください。

	ほとんど食べない	週に1~2回食べる	週に3~4回食べる	週に5~6回食べる	毎日食べる	無回答	計	(参考) 1週間のうち、 朝食を食べる 日数 (単位:日) ※
短大計	43	27	19	33	96	0	218	4.59

※選択肢を以下の日数に置き換え、無回答を除き加重平均にて算出。

「ほとんど食べない」→0日、「週に1~2回」→2日、「週に3~4回」→4日、「週に5~6回」→6日、「毎日」→7日



質問3. あなたはアルバイトをしていますか。アルバイトをしている場合は、1週間当たりの勤務時間として最も近いものを選んでください。

	していない	1～5時間程度	6～10時間程度	11～15時間程度	16～20時間程度	21～30時間程度	31時間以上	無回答	計	(参考) 週当たり平均勤務時間数 (単位:時間) ※
短大計	55	50	29	31	34	16	3	0	218	11.6

※「していない」と「無回答」を除き、選択肢の時間を以下のように読み替えて

加重平均にて算出:

「1～5時間程度」⇒3時間

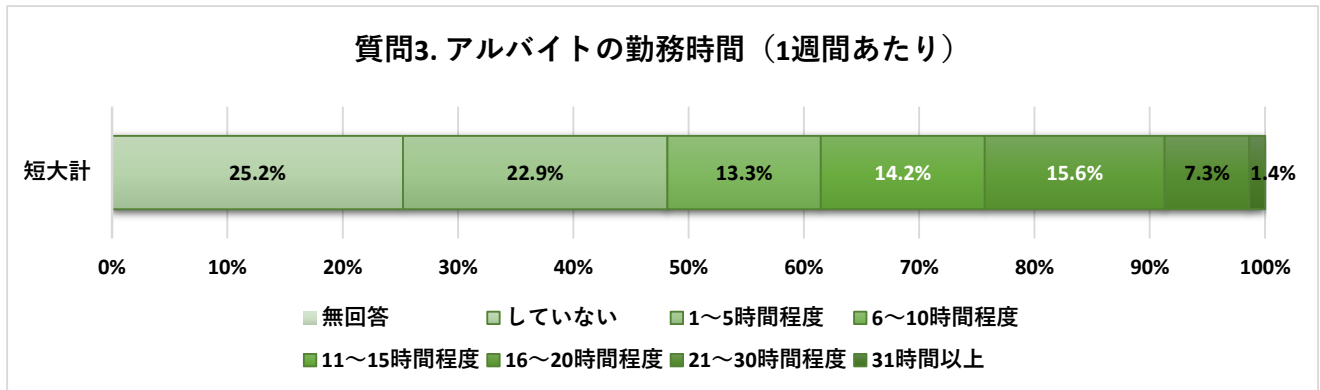
「16～20時間程度」⇒18時間

「6～10時間程度」⇒8時間

「21～30時間程度」⇒25.5時間

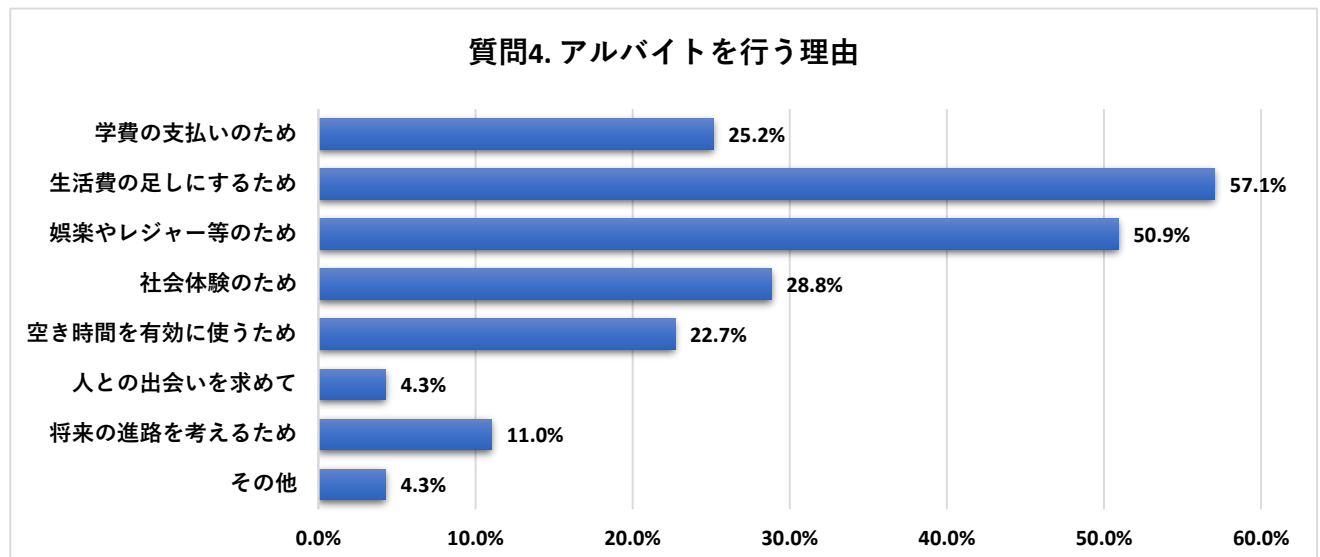
「11～15時間程度」⇒13時間

「31時間以上」⇒31時間



質問4. (アルバイトをしている方のみ) アルバイトを行う理由としてあてはまるものを選んでください。(複数選択可)

	学費の支払いのため	生活費の足しにするため	娯楽やレジャー等のため	社会体験のため	空き時間を有効に使うため	人との出会いを求めて	将来の進路を考えるため	その他	回答対象者数
短大計	41	93	83	47	37	7	18	7	163



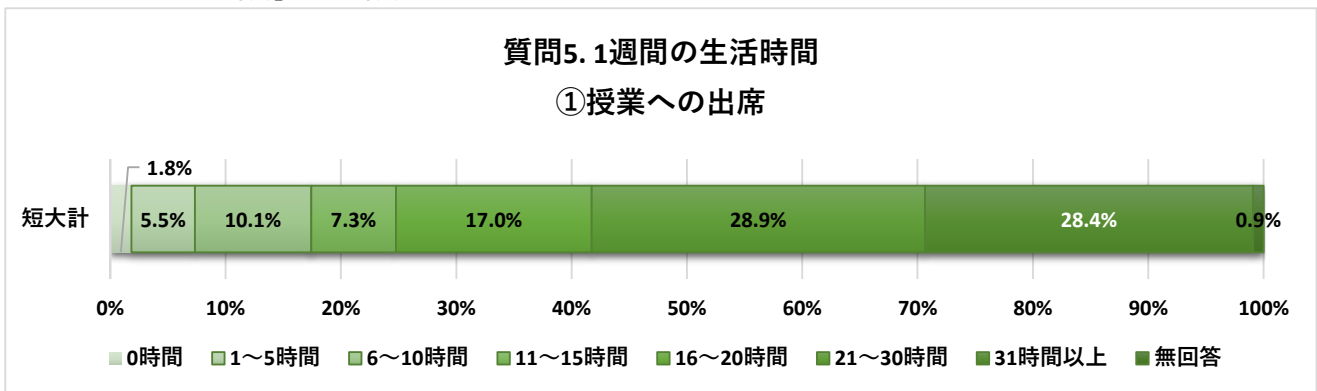
質問5. 授業期間中の平均的な1週間（7日間）の生活時間について、最も近い時間数を選んでください。
 ※各項目について、1週間（7日間）の合計時間として最も近いものを選んでください。

①授業（実験・実習を含む）への出席

	0時間	1～5時間	6～10時間	11～15時間	16～20時間	21～30時間	31時間以上	無回答	計	(参考) 週当たり 平均時間数 (単位：時間) ※
短大計	4	12	22	16	37	63	62	2	218	21.4

※「無回答」を除き、選択肢の時間を以下のように読み替えて加重平均にて算出：

「0時間」⇒0時間 「16～20時間」⇒18時間
 「1～5時間」⇒3時間 「21～30時間」⇒25.5時間
 「6～10時間」⇒8時間 「31時間以上」⇒31時間
 「11～15時間」⇒13時間

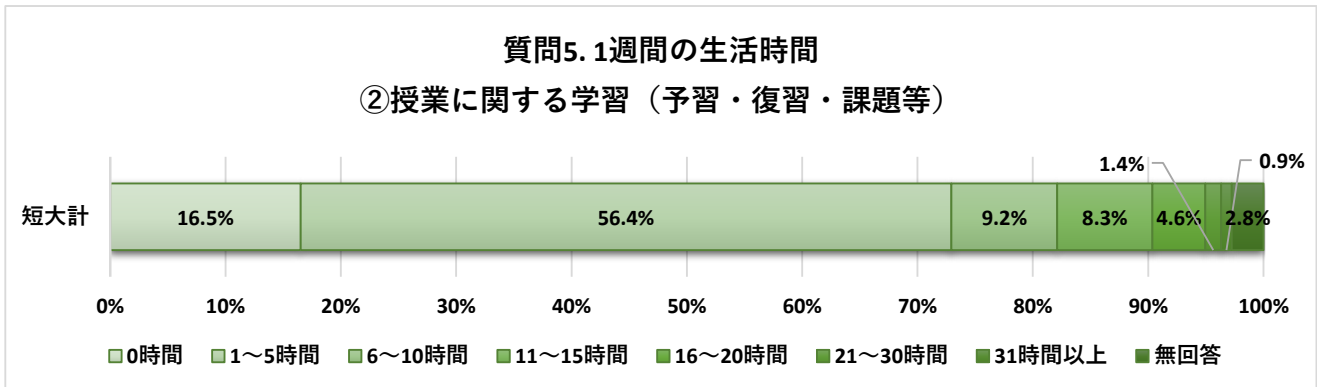


②授業に関する学習（予習・復習・課題等）

	0時間	1～5時間	6～10時間	11～15時間	16～20時間	21～30時間	31時間以上	無回答	計	(参考) 週当たり 平均時間数 (単位：時間) ※
短大計	36	123	20	18	10	3	2	6	218	5.1

※「無回答」を除き、選択肢の時間を以下のように読み替えて加重平均にて算出：

「0時間」⇒0時間 「16～20時間」⇒18時間
 「1～5時間」⇒3時間 「21～30時間」⇒25.5時間
 「6～10時間」⇒8時間 「31時間以上」⇒31時間
 「11～15時間」⇒13時間



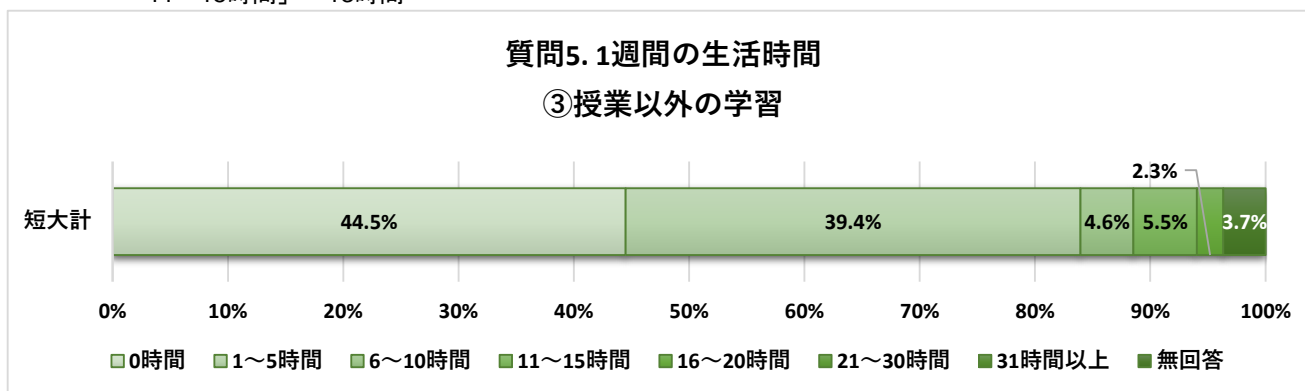
質問5. 授業期間中の平均的な1週間（7日間）の生活時間について、最も近い時間数を選んでください。
 ※各項目について、1週間（7日間）の合計時間として最も近いものを選んでください。

③授業以外の学習

	0時間	1～5時間	6～10時間	11～15時間	16～20時間	21～30時間	31時間以上	無回答	計	(参考) 週当たり 平均時間数 (単位：時間) ※
短大計	97	86	10	12	5	0	0	8	218	2.8

※「無回答」を除き、選択肢の時間を以下のように読み替えて加重平均にて算出：

- 「0時間」⇒0時間
- 「1～5時間」⇒3時間
- 「6～10時間」⇒8時間
- 「11～15時間」⇒13時間
- 「16～20時間」⇒18時間
- 「21～30時間」⇒25.5時間
- 「31時間以上」⇒31時間

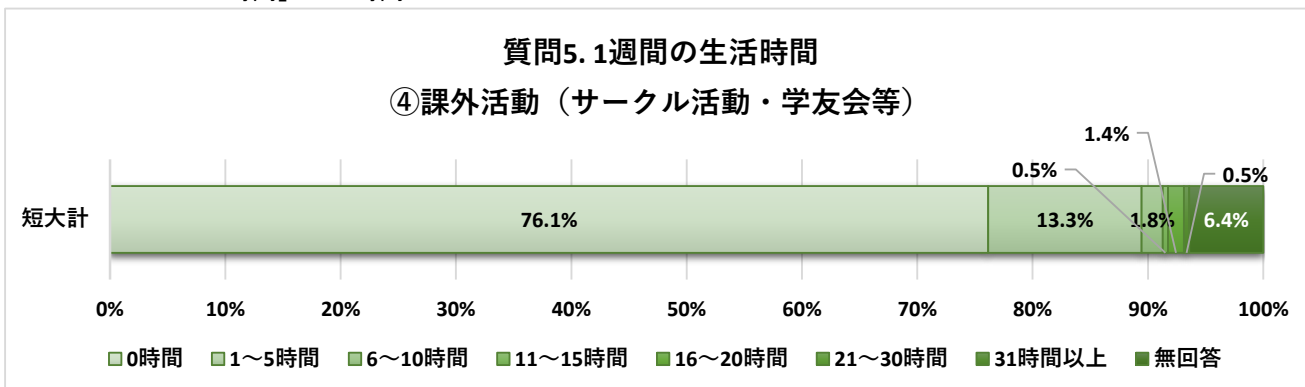


④課外活動（サークル活動・学友会等）

	0時間	1～5時間	6～10時間	11～15時間	16～20時間	21～30時間	31時間以上	無回答	計	(参考) 週当たり 平均時間数 (単位：時間) ※
短大計	166	29	4	1	3	0	1	14	218	1.1

※「無回答」を除き、選択肢の時間を以下のように読み替えて加重平均にて算出：

- 「0時間」⇒0時間
- 「1～5時間」⇒3時間
- 「6～10時間」⇒8時間
- 「11～15時間」⇒13時間
- 「16～20時間」⇒18時間
- 「21～30時間」⇒25.5時間
- 「31時間以上」⇒31時間



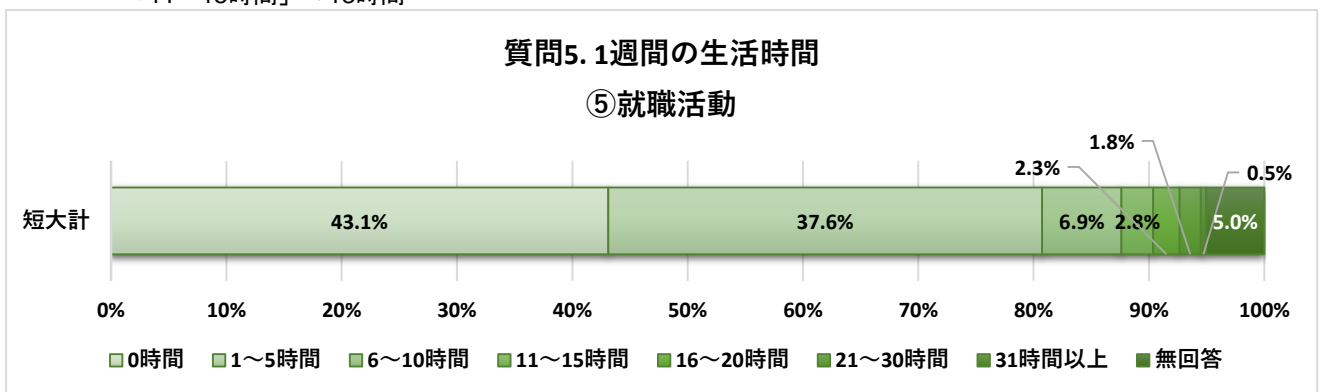
質問5. 授業期間中の平均的な1週間（7日間）の生活時間について、最も近い時間数を選んでください。
 ※各項目について、1週間（7日間）の合計時間として最も近いものを選んでください。

⑤就職活動

	0時間	1～5時間	6～10時間	11～15時間	16～20時間	21～30時間	31時間以上	無回答	計	(参考) 週当たり 平均時間数 (単位：時間) ※
短大計	94	82	15	6	5	4	1	11	218	3.2

※「無回答」を除き、選択肢の時間を以下のように読み替えて加重平均にて算出：

- 「0時間」⇒0時間
- 「1～5時間」⇒3時間
- 「6～10時間」⇒8時間
- 「11～15時間」⇒13時間
- 「16～20時間」⇒18時間
- 「21～30時間」⇒25.5時間
- 「31時間以上」⇒31時間

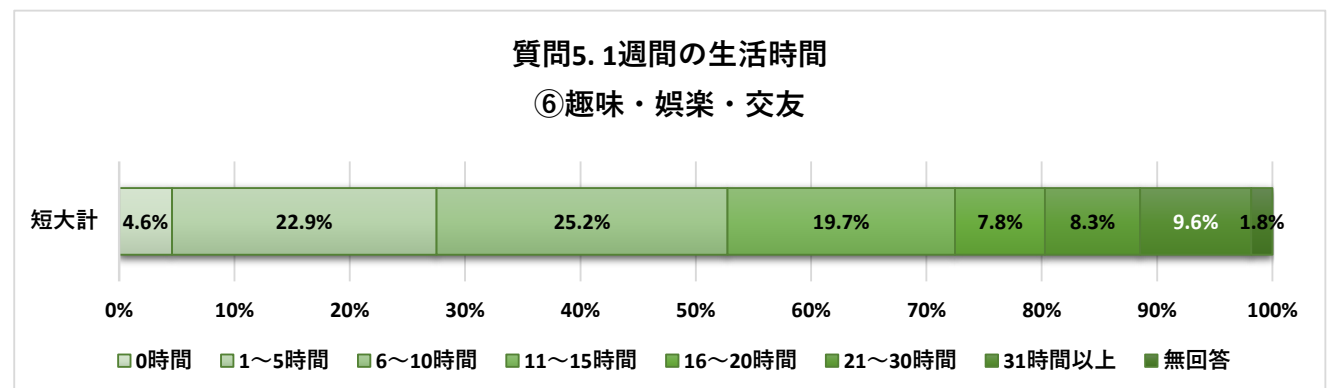


⑥趣味・娯楽・交友

	0時間	1～5時間	6～10時間	11～15時間	16～20時間	21～30時間	31時間以上	無回答	計	(参考) 週当たり 平均時間数 (単位：時間) ※
短大計	10	50	55	43	17	18	21	4	218	12.0

※「無回答」を除き、選択肢の時間を以下のように読み替えて加重平均にて算出：

- 「0時間」⇒0時間
- 「1～5時間」⇒3時間
- 「6～10時間」⇒8時間
- 「11～15時間」⇒13時間
- 「16～20時間」⇒18時間
- 「21～30時間」⇒25.5時間
- 「31時間以上」⇒31時間



質問6. あなたは、情報機器（スマートフォン、PCまたはタブレット）を持っていますか。持っている場合は、1日当たりの平均利用時間として最も近いものを選んでください。

① スマートフォン

	持っていない	ほとんど利用しない	30分以内	1時間	2時間	3時間	4時間	5時間	6時間	7時間	8時間以上	無回答	計
短大計	0	0	2	3	16	30	27	35	28	22	53	2	218

	(参考) 1日当たり 平均時間数 (単位：時間) ※
短大計	5.3

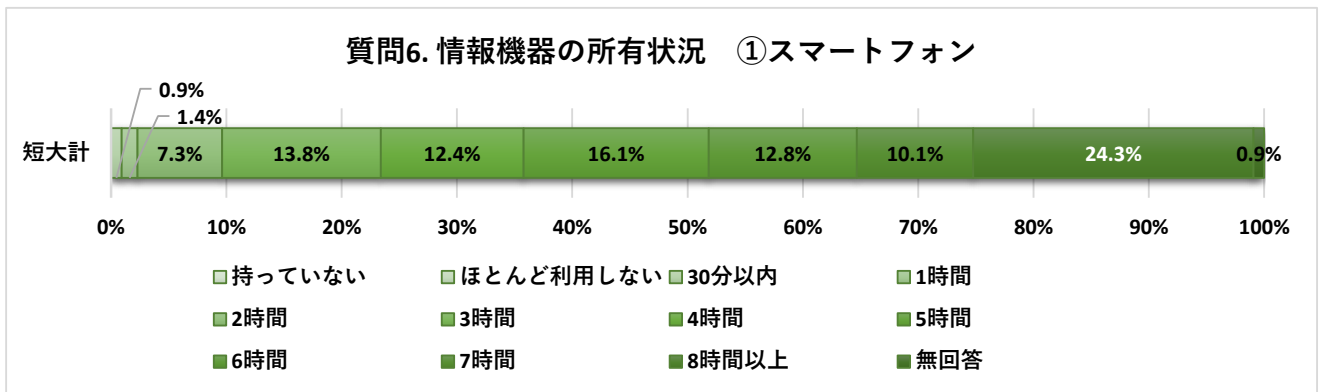
※「持っていない」及び「無回答」を除き、選択肢の時間を以下のよう読み替えて加重平均にて算出（以下同様）：

「ほとんど利用しない」⇒0時間

「30分以内」⇒0.5時間

「8時間以上」⇒8時間

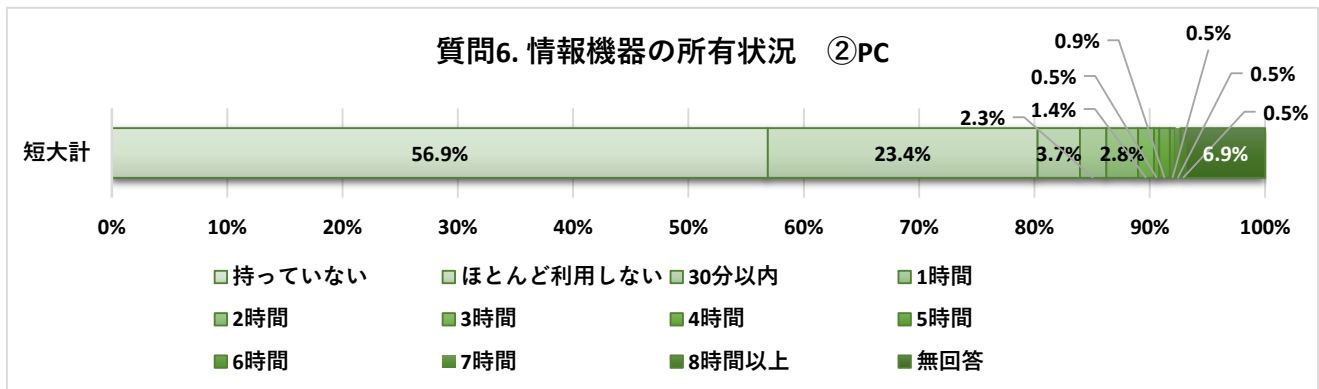
その他の選択肢⇒表示通り



② PC

	持っていない	ほとんど利用しない	30分以内	1時間	2時間	3時間	4時間	5時間	6時間	7時間	8時間以上	無回答	計
短大計	124	51	8	5	6	3	1	2	1	1	1	15	218

	(参考) 1日当たり 平均時間数 (単位：時間) ※
短大計	0.8

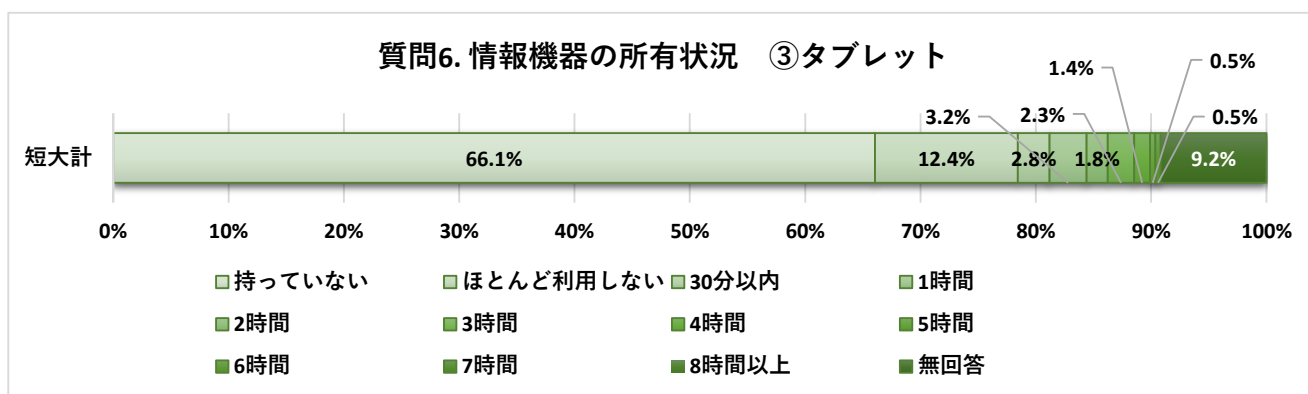


質問6. あなたは、情報機器（スマートフォン、PCまたはタブレット）を持っていますか。持っている場合は、1日当たりの平均利用時間として最も近いものを選んでください。

③ タブレット

	持っていない	ほとんど利用しない	30分以内	1時間	2時間	3時間	4時間	5時間	6時間	7時間	8時間以上	無回答	計
短大計	144	27	6	7	4	5	3	1	1	0	0	20	218

	(参考) 1日当たり 平均時間数 (単位：時間) ※
短大計	1.0



質問7. あなたは、本（電子書籍を含み、マンガ・雑誌を除く）を1ヶ月に何冊くらい読みますか。

	1 ～ 2 冊 (タ イ ト ル) 程 度	3 ～ 4 冊 (タ イ ト ル) 程 度	5 冊 (タ イ ト ル) 以 上	読 ま な い	無 回 答	計	(参考) 平均読書数
短大計	62	9	9	135	3	218	2.1

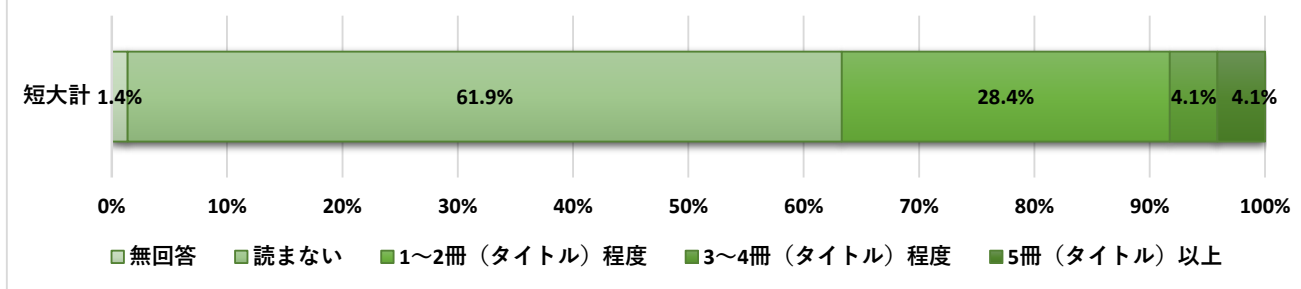
※「読まない」及び「無回答」を除き、選択肢を以下の係数に変換して加重平均にて算出。

「1～2冊」⇒1.5

「3～4冊」⇒3.5

「5冊以上」⇒5

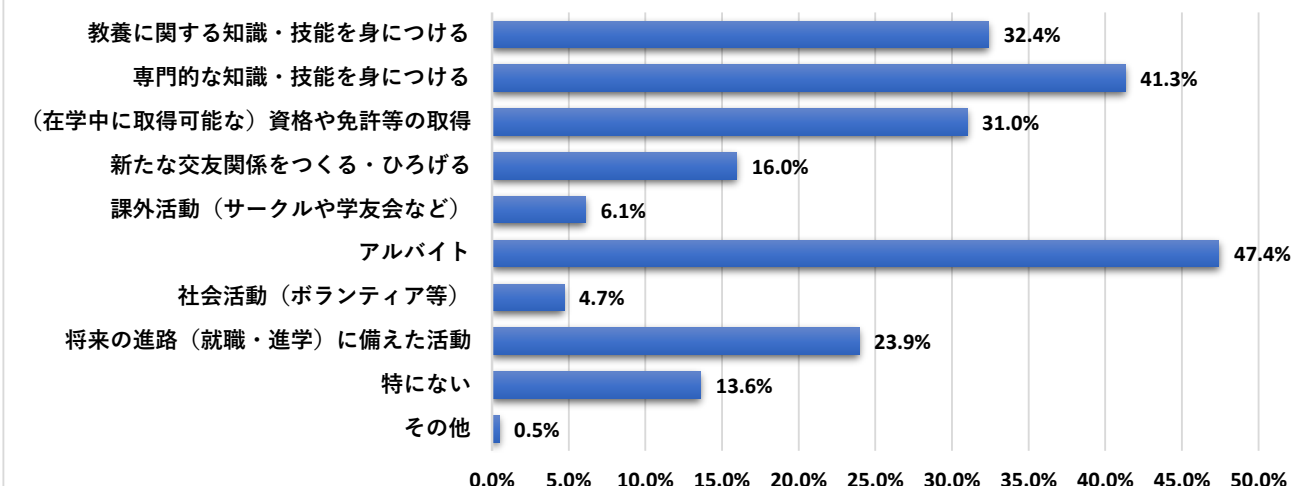
質問7.1か月あたりの読書冊数



質問8. アンケート回答時点で、力を入れて取り組んでいることを選んでください。（複数回答可）

	教養に関する知識・技能を身につける	専門的な知識・技能を身につける	(在学中に取得可能な) 資格や免許等の取得	新たな交友関係をつくる・ひろげる	課外活動(サークルや学友会など)	アルバイト	社会活動(ボランティア等)	将来の進路(就職・進学)に備えた活動	特にない	その他	実回答数
短大計	69	88	66	34	13	101	10	51	29	1	213

質問8. 力を入れて取り組んでいること



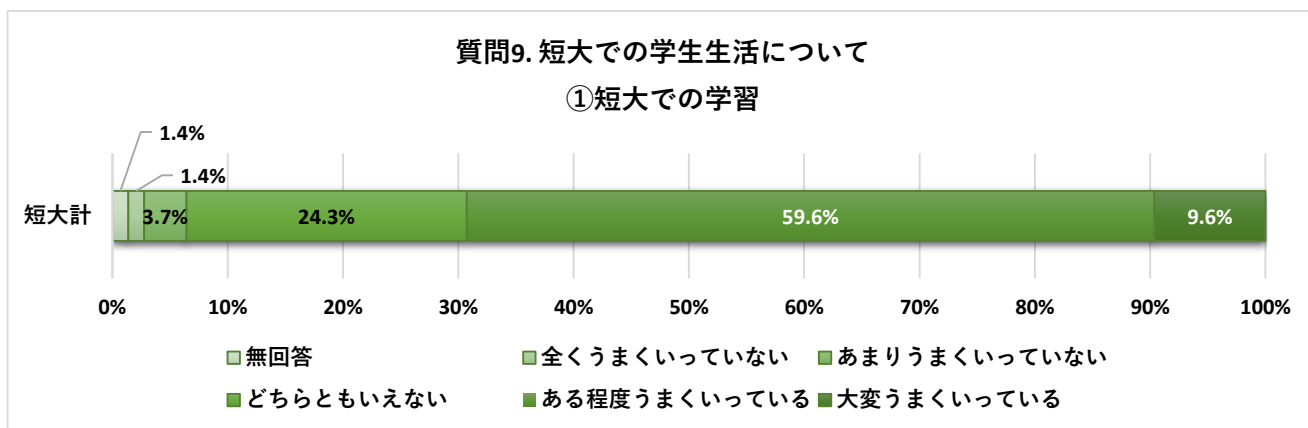
質問9. アンケート回答時点における短大での学生生活について、以下の各項目に対して感じていることをお答えください。

①短大での学習について

	全くうまくいっていない	あまりうまくいっていない	どちらともいえない	ある程度うまくいっている	大変うまくいっている	無回答	計	(参考) 平均点※
短大計	3	8	53	130	21	3	218	3.73

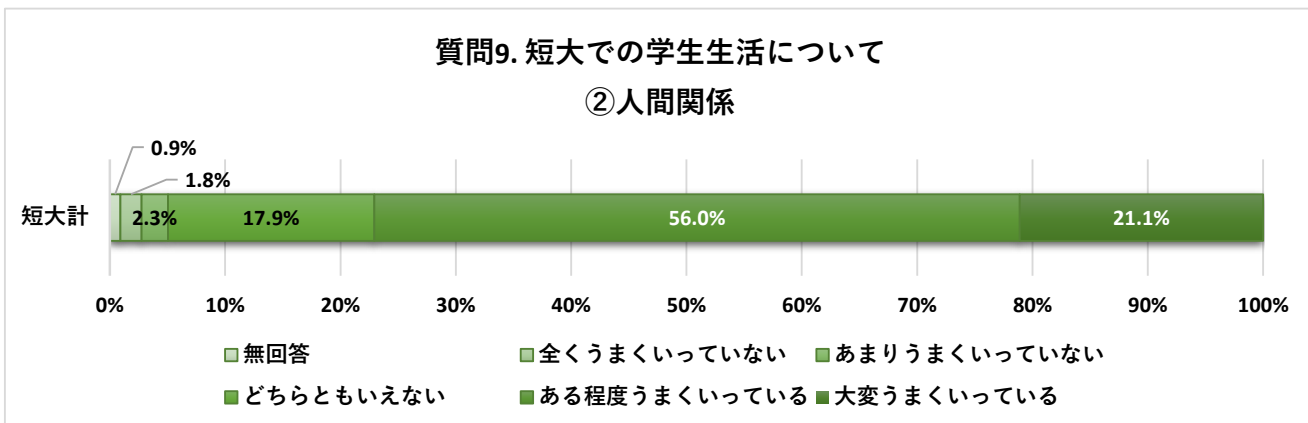
※無回答を除き、選択肢を以下のとおり換算して加重平均にて算出（以下同様）：

「全くうまくいっていない」→1点、「あまりうまくいっていない」→2点、
 「どちらともいえない」→3点、「ある程度うまくいっている」→4点、
 「大変うまくいっている」→5点



②人間関係について

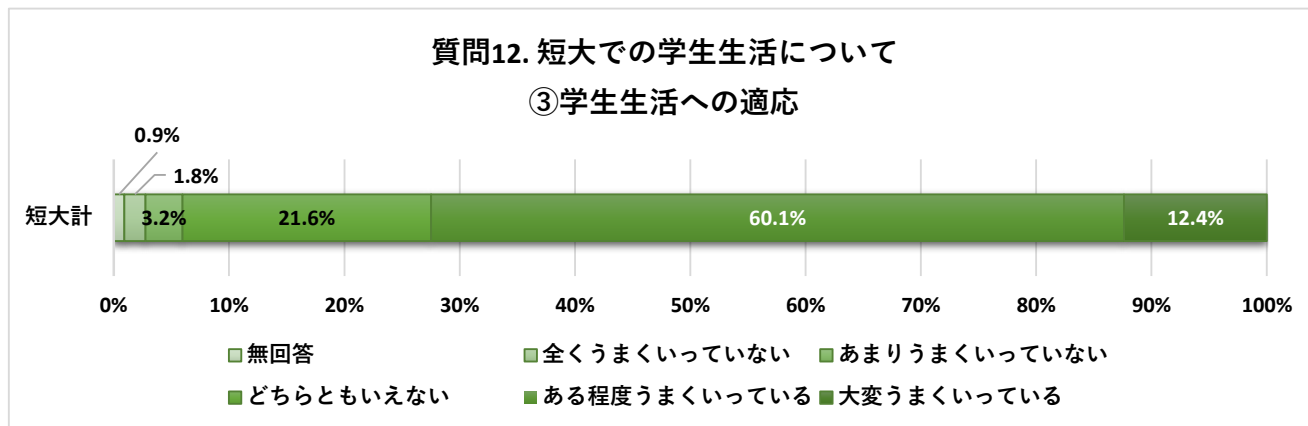
	全くうまくいっていない	あまりうまくいっていない	どちらともいえない	ある程度うまくいっている	大変うまくいっている	無回答	計	(参考) 平均点※
短大計	4	5	39	122	46	2	218	3.93



質問9. アンケート回答時点における短大での学生生活について、以下の各項目に対して感じていることをお答えください。

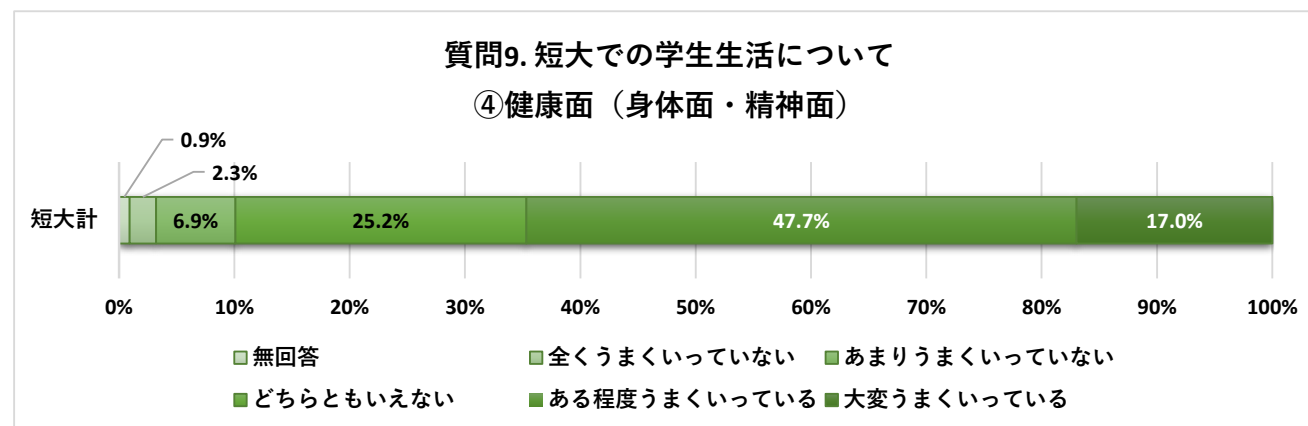
③短大における学生生活への適応について

	全くうまくいっていない	あまりうまくいっていない	どちらともいえない	ある程度うまくいっている	大変うまくいっている	無回答	計	(参考) 平均点※
短大計	4	7	47	131	27	2	218	3.79



④健康面（身体面・精神面）について

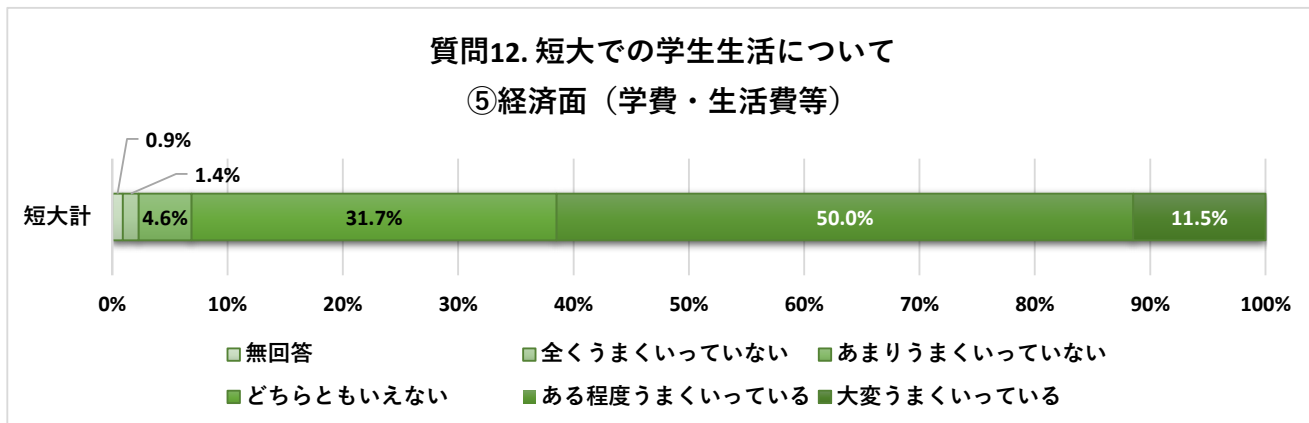
	全くうまくいっていない	あまりうまくいっていない	どちらともいえない	ある程度うまくいっている	大変うまくいっている	無回答	計	(参考) 平均点※
短大計	5	15	55	104	37	2	218	3.71



質問9. アンケート回答時点における短大での学生生活について、以下の各項目に対して感じていることをお答えください。

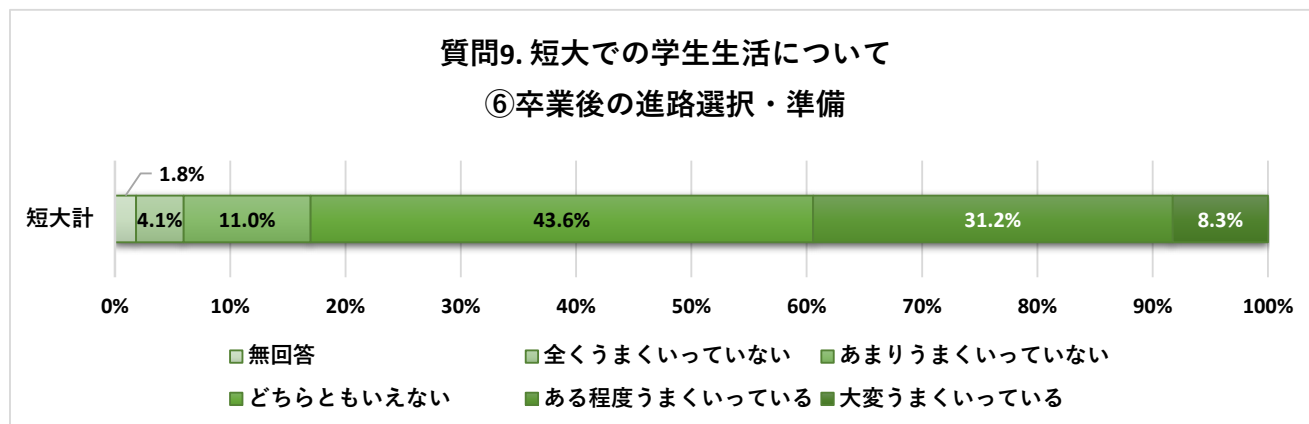
⑤経済面（学費・生活費等）について

	全くうまくいっていない	あまりうまくいっていない	どちらともいえない	ある程度うまくいっている	大変うまくいっている	無回答	計	(参考) 平均点※
短大計	3	10	69	109	25	2	218	3.66



⑥卒業後の進路選択・準備について

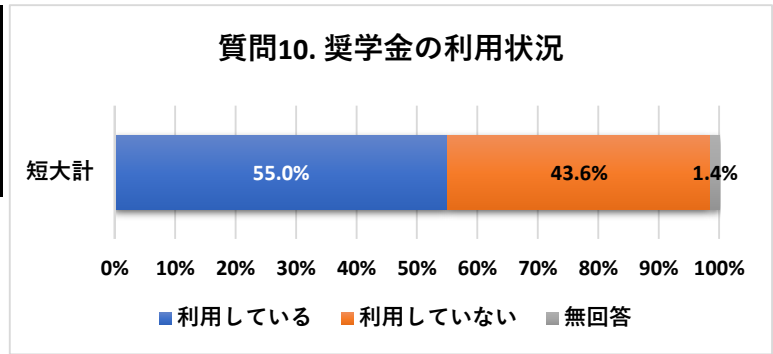
	全くうまくいっていない	あまりうまくいっていない	どちらともいえない	ある程度うまくいっている	大変うまくいっている	無回答	計	(参考) 平均点※
短大計	9	24	95	68	18	4	218	3.29



B. 学生支援について

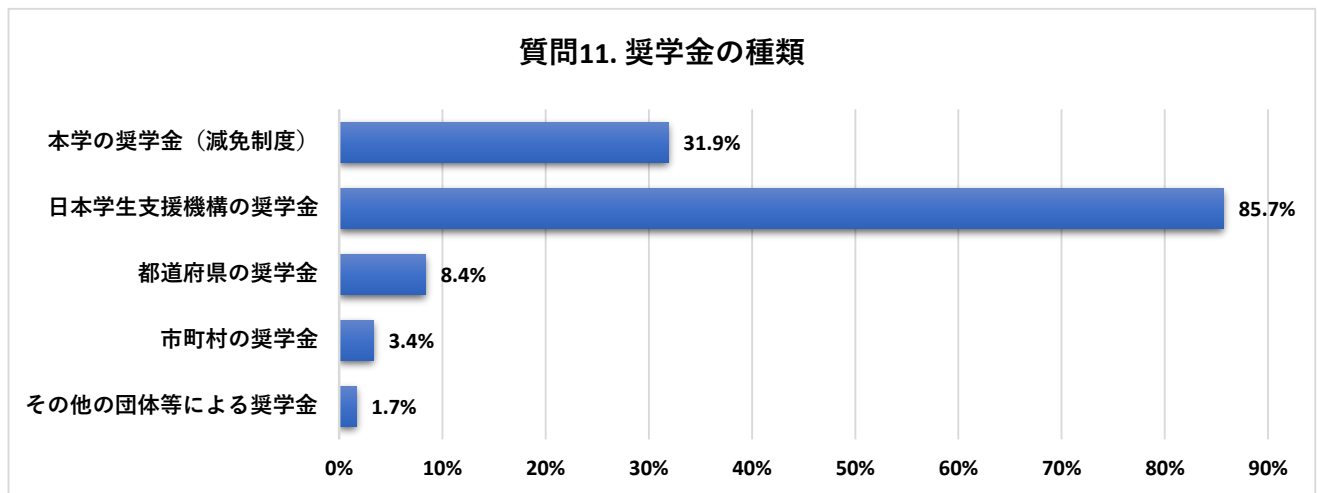
質問10. あなたは奨学金を利用していますか。

	利用 している	利用 してい ない	無 回 答	計
短大計	120	95	3	218



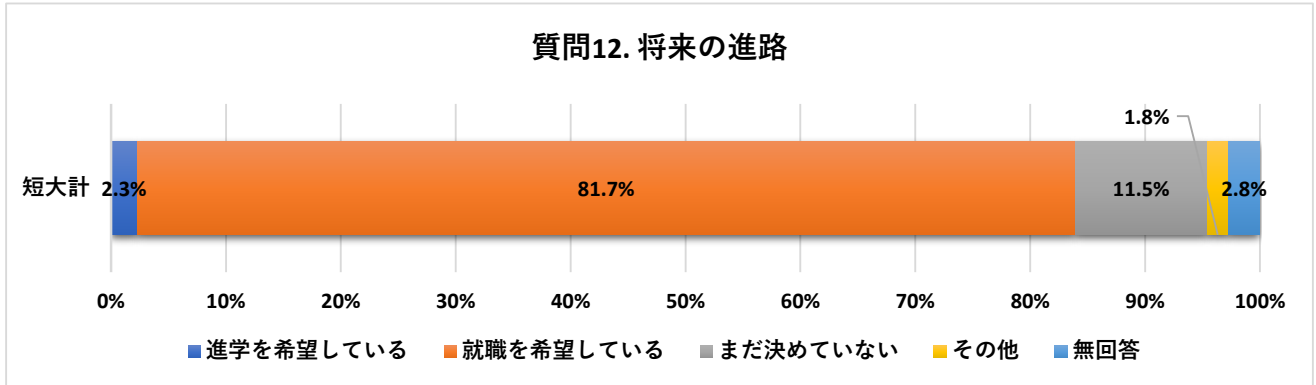
質問11. (奨学金を利用している方のみ) 現在利用している奨学金について、該当するものを選んでください。(複数選択可)

	本学 の奨学 金 (減免 制度)	日本 学生 支援 機構 の奨学 金	都道 府県 の 奨学 金	市町 村の 奨学 金	その 他の 団体 等 によ る奨学 金	回 答 対 象 者 数
短大計	38	102	10	4	2	119



質問12. 将来の進路について、アンケート回答時点での希望を選んでください。

	進学を希望している	就職を希望している	まだ決めていない	その他	無回答	計
短大計	5	178	25	4	6	218



質問13. 本学の進路支援（就職・進学）に関する以下の各項目について、最もあてはまると思うものを選んでください。

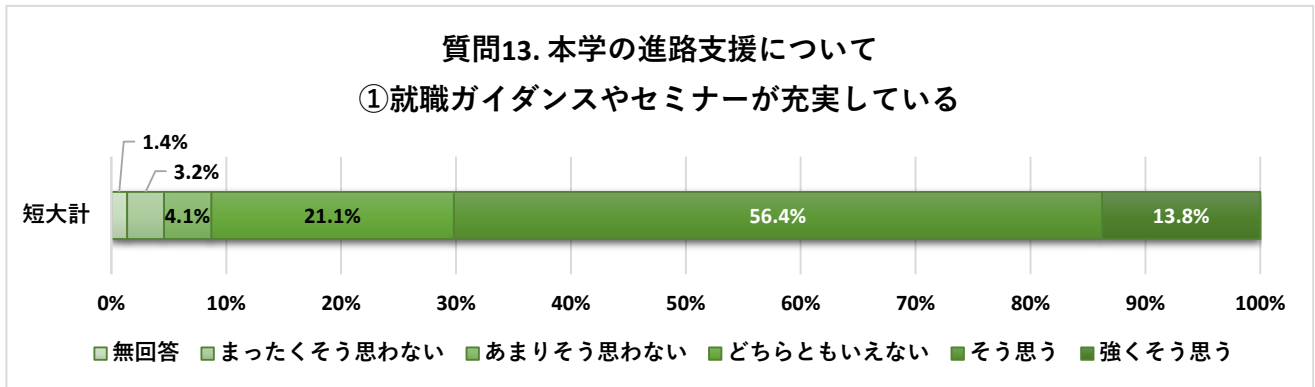
①就職ガイダンスやセミナーが充実している

	まったくそう 思わない	あまりそう 思わない	どちらとも いえない	そう 思う	強くそう 思う	無 回答	計	平均 点※ (参考)
短大計	7	9	46	123	30	3	218	3.74

※無回答を除き、選択肢を以下のとおり換算して加重平均にて算出（以下同様）：

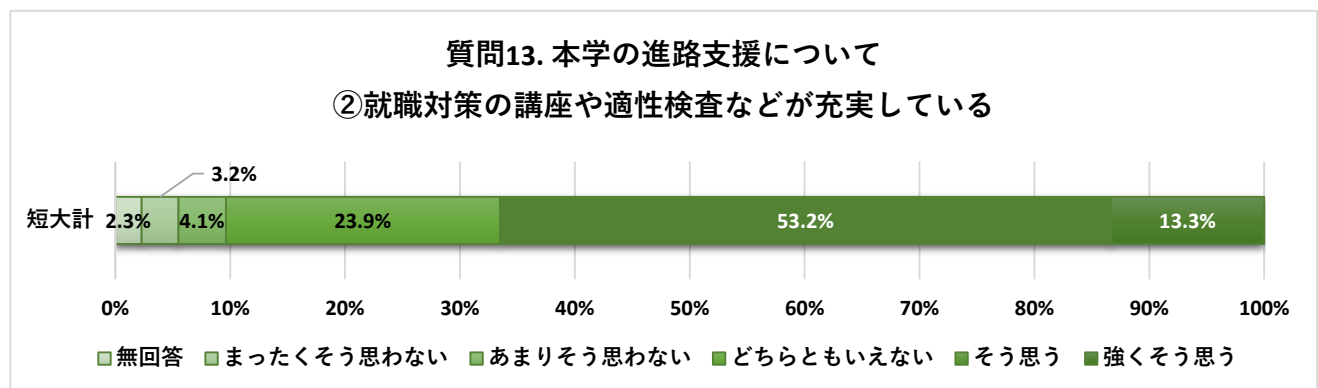
「まったくそう思わない」→1点、「あまりそう思わない」→2点

「どちらともいえない」→3点、「そう思う」→4点、「強くそう思う」→5点



②就職対策の講座や適性検査などが充実している

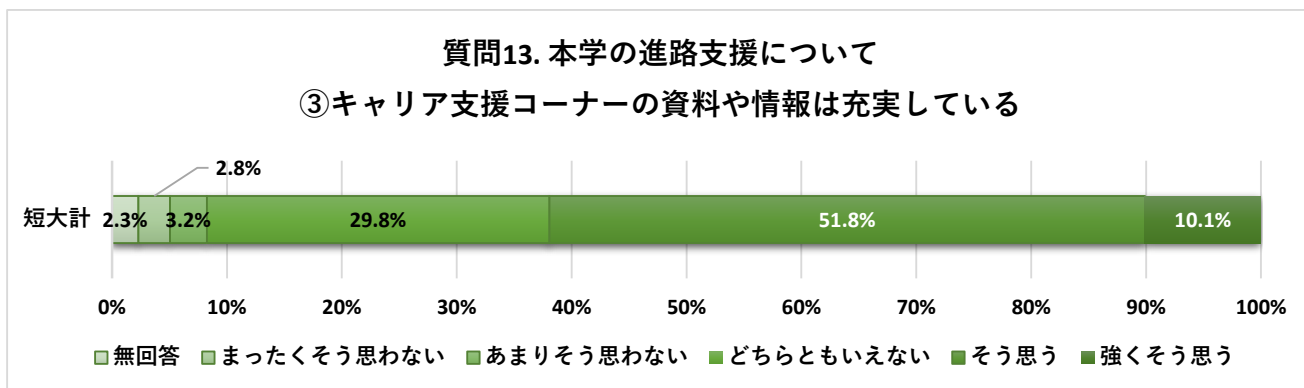
	まったくそう 思わない	あまりそう 思わない	どちらとも いえない	そう 思う	強くそう 思う	無 回答	計	平均 点※ (参考)
短大計	7	9	52	116	29	5	218	3.71



質問13. 本学の進路支援（就職・進学）に関する以下の各項目について、最もあてはまると思うものを選んでください。

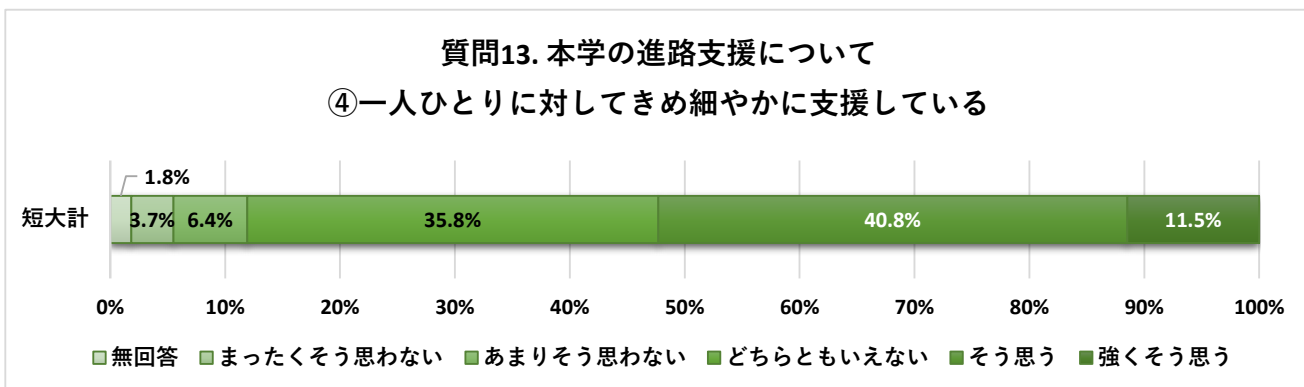
③キャリア支援コーナーの資料や情報は充実している

	まったくそう 思わない	あまりそう 思わない	どちらとも いえない	そう 思う	強くそう 思う	無 回答	計	平均 点※ (参考)
短大計	6	7	65	113	22	5	218	3.65



④一人ひとりに対してきめ細やかに支援している

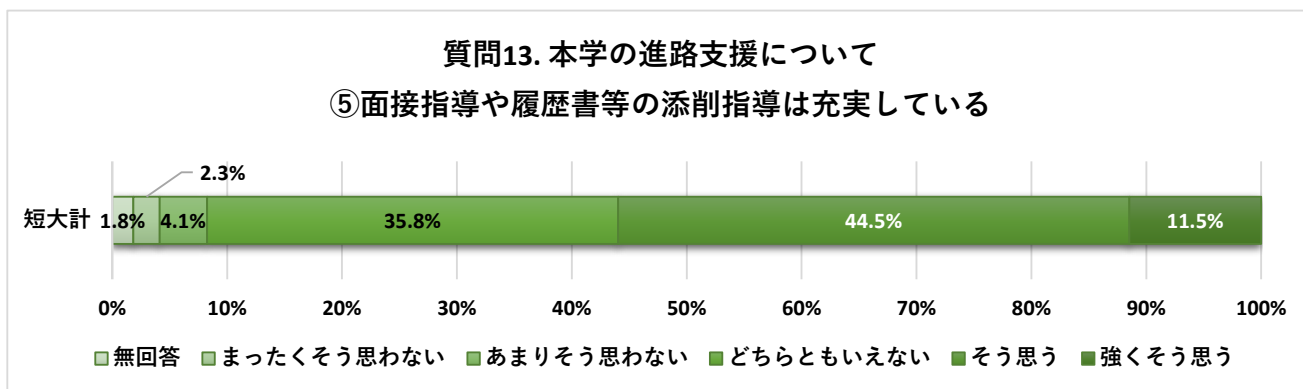
	まったくそう 思わない	あまりそう 思わない	どちらとも いえない	そう 思う	強くそう 思う	無 回答	計	平均 点※ (参考)
短大計	8	14	78	89	25	4	218	3.51



質問13. 本学の進路支援（就職・進学）に関する以下の各項目について、最もあてはまると思うものを選んでください。

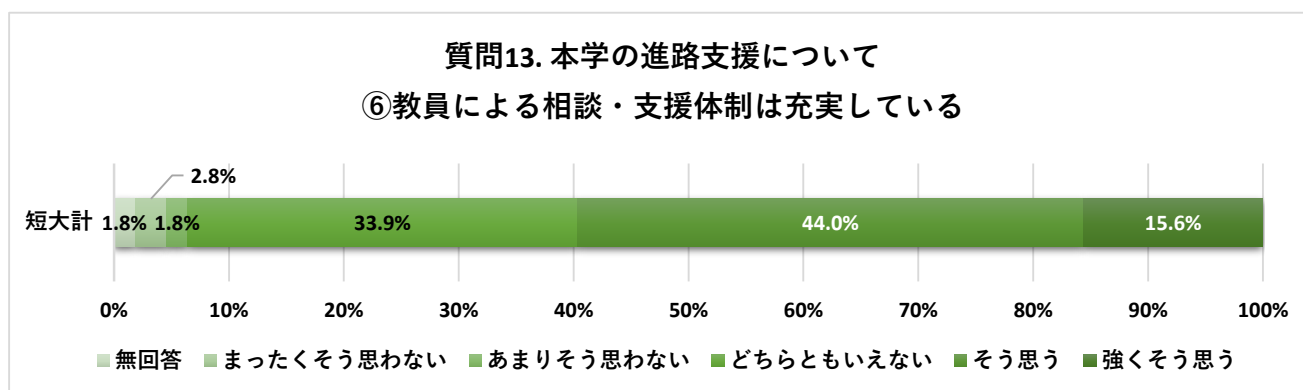
⑤面接指導や履歴書等の添削指導は充実している

	まったくそう 思わない	あまりそう 思わない	どちらとも いえない	そう 思う	強くそう 思う	無 回答	計	平均 点※ (参考)
短大計	5	9	78	97	25	4	218	3.60



⑥教員による相談・支援体制は充実している

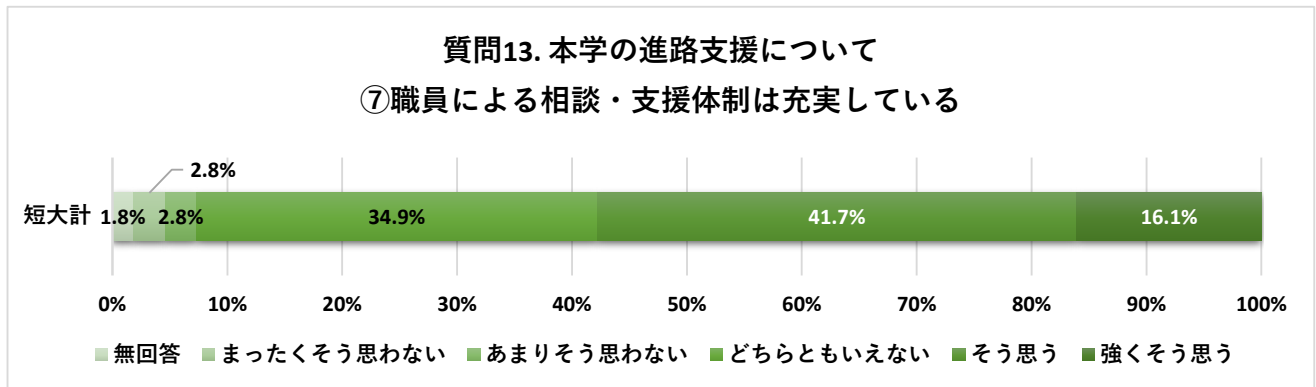
	まったくそう 思わない	あまりそう 思わない	どちらとも いえない	そう 思う	強くそう 思う	無 回答	計	平均 点※ (参考)
短大計	6	4	74	96	34	4	218	3.69



質問13. 本学の進路支援（就職・進学）に関する以下の各項目について、最もあてはまると思うものを選んでください。

⑦職員による相談・支援体制は充実している

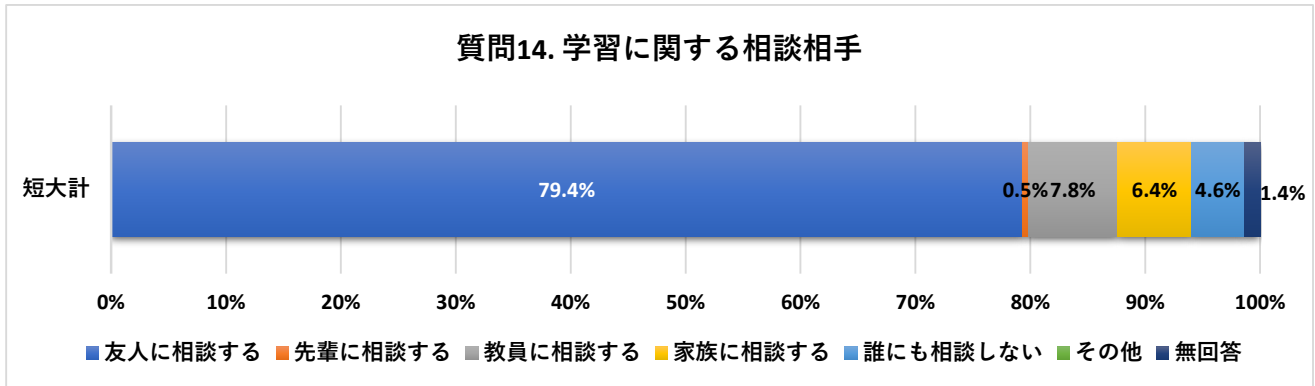
	まったくそう 思わない	あまりそう 思わない	どちらとも いえない	そう 思う	強くそう 思う	無 回答	計	平均 点※ (参考)
短大計	6	6	76	91	35	4	218	3.67



C. 学習行動・学習経験について

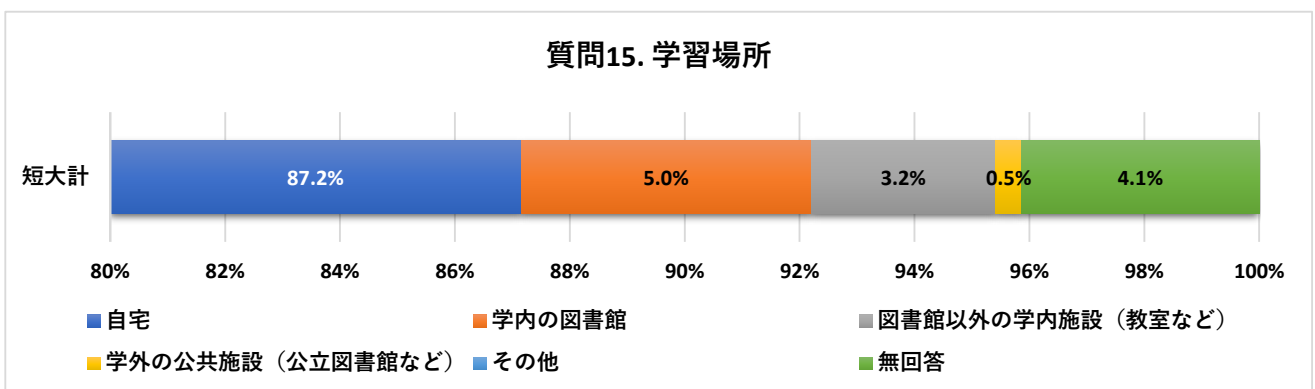
質問14. 学習に際してわからないことや困ったことがあったとき、どのようにしていますか。

	友人に相談する	先輩に相談する	教員に相談する	家族に相談する	誰にも相談しない	その他	無回答	計
短大計	173	1	17	14	10	0	3	218



質問15. 授業に関する学習（授業の予習・復習・課題など）のために最も利用している場所はどこですか。

	自宅	学内の図書館	図書館以外の学内施設（教室など）	学外の公共施設（公立図書館など）	その他	無回答	計
短大計	190	11	7	1	0	9	218



質問16. あなたがこれまでに受講した様々な授業で、次のようなことを経験する機会はどのくらいありましたか。

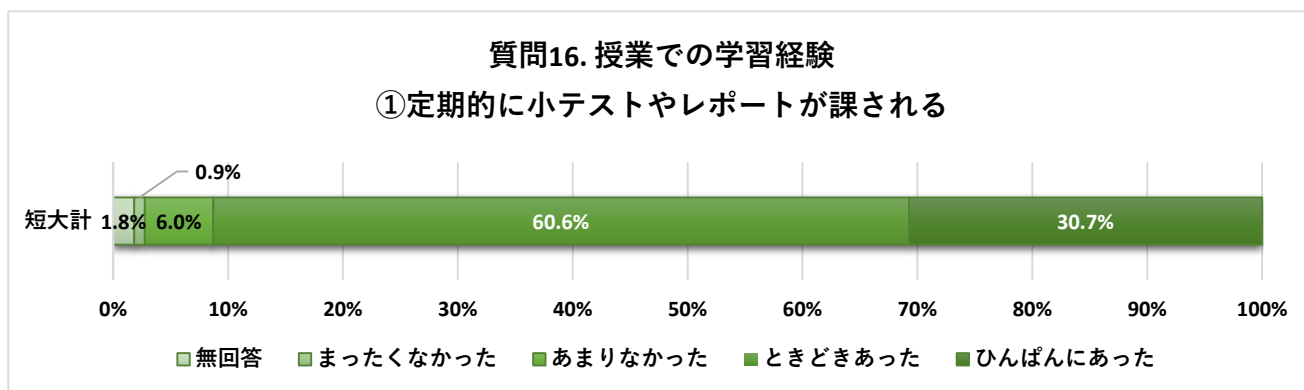
①定期的に小テストやレポートが課される

	まったく なかった	あまり なかった	ときどき あった	ひんぱん にあった	無 回 答	計	平均 点※ (参考)
短大計	2	13	132	67	4	218	3.23

※無回答を除き、選択肢を以下のとおり換算して加重平均にて算出（以下同様）：

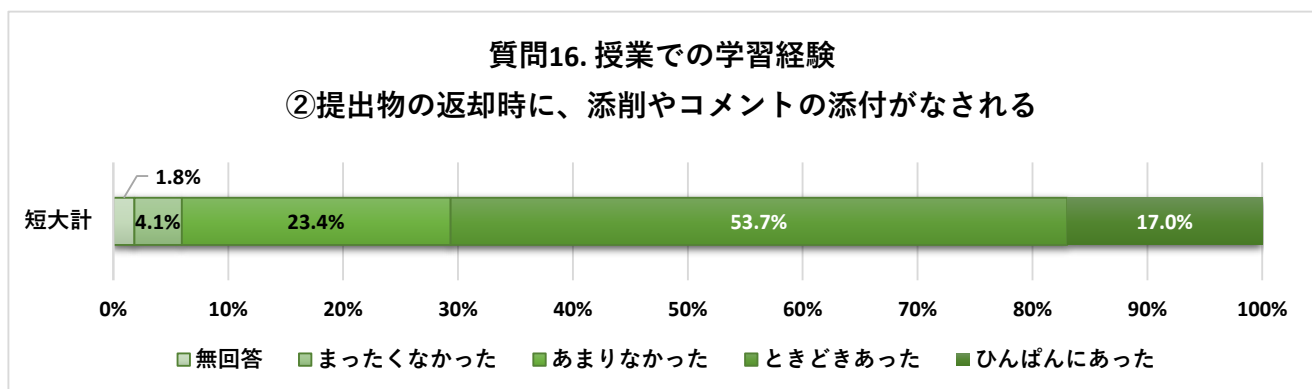
「まったくなかった」→1点、「あまりなかった」→2点

「ときどきあった」→3点、「ひんぱんにあった」→4点



②提出物の返却時に、添削やコメントの添付がなされる

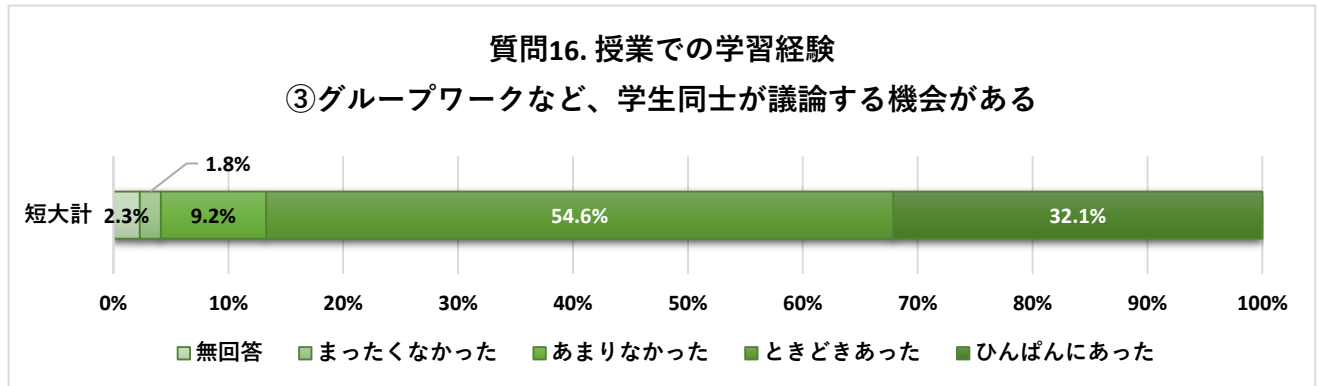
	まったく なかった	あまり なかった	ときどき あった	ひんぱん にあった	無 回 答	計	平均 点※ (参考)
短大計	9	51	117	37	4	218	2.85



質問16. あなたがこれまでに受講した様々な授業で、次のようなことを経験する機会はどのくらいありましたか。

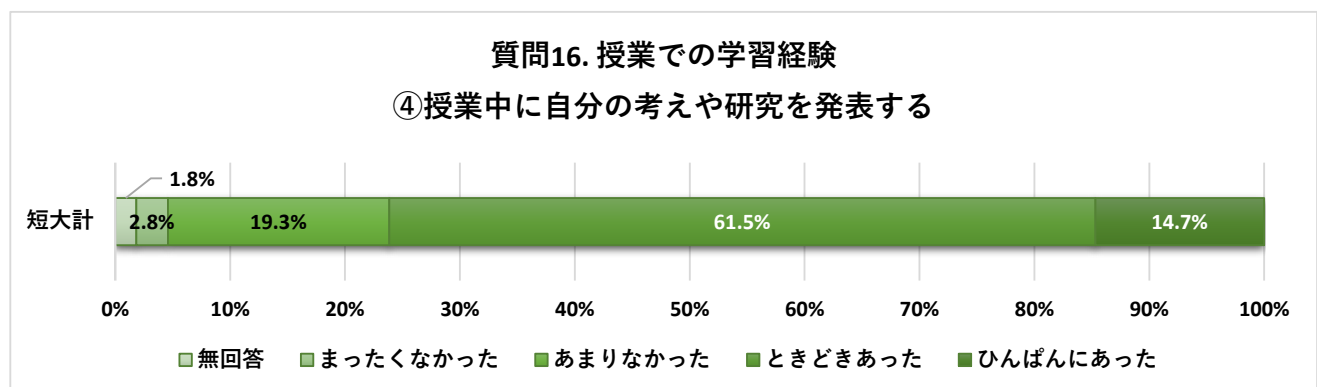
③グループワークなど、学生同士が議論する機会がある

	なま なかつ たたく	なま あま りな かつ た	あ あ た あ あ た あ あ た あ あ た	あ あ た あ あ た あ あ た あ あ た	あ あ た あ あ た あ あ た あ あ た	無 回 答	計	平 均 点 ※ (参 考)
短大計	4	20	119	70	5	218	3.20	



④授業中に自分の考えや研究を発表する

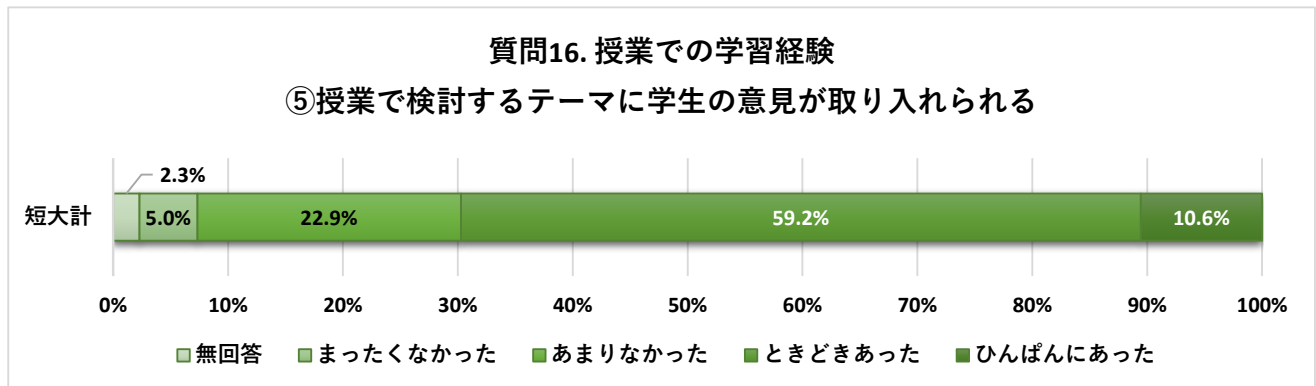
	なま なかつ たたく	なま あま りな かつ た	あ あ た あ あ た あ あ た	あ あ た あ あ た あ あ た	あ あ た あ あ た あ あ た	無 回 答	計	平 均 点 ※ (参 考)
短大計	6	42	134	32	4	218	2.90	



質問16. あなたがこれまでに受講した様々な授業で、次のようなことを経験する機会はどのくらいありましたか。

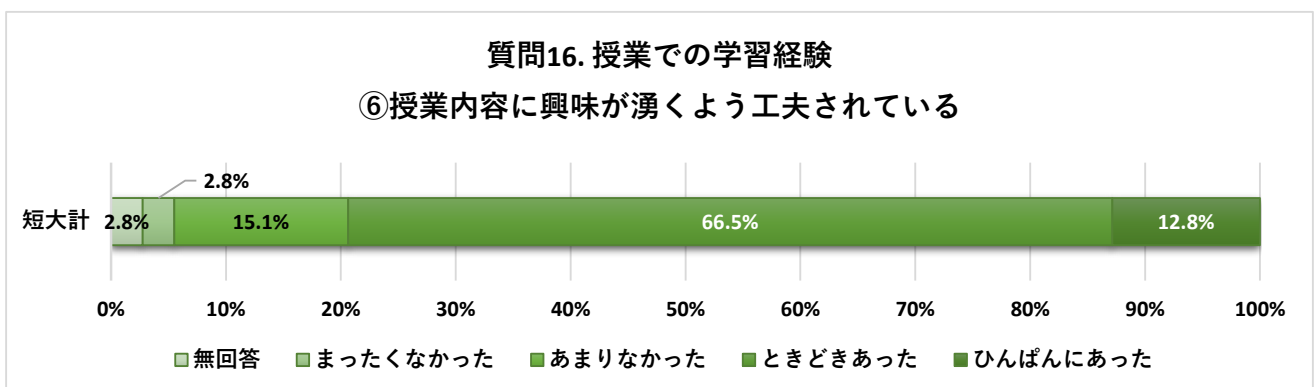
⑤授業で検討するテーマに学生の意見が取り入れられる

	なま なかつ たたく	な あま りな かつ た	あ と き ど き あ つ た	ひ あ ん ば ん に あ つ た	無 回 答	計	平 均 点 ※ (参 考)
短大計	11	50	129	23	5	218	2.77



⑥授業内容に興味を湧くよう工夫されている

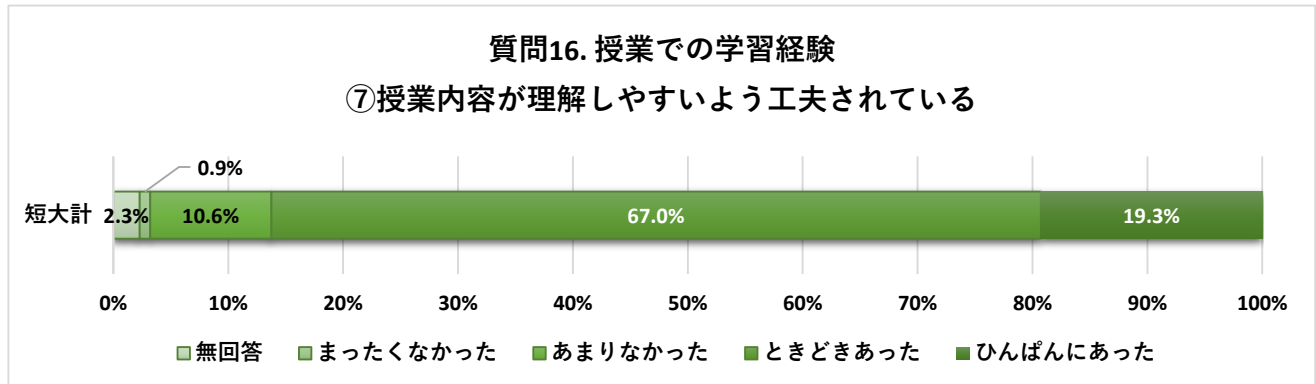
	なま なかつ たたく	な あま りな かつ た	あ と き ど き あ つ た	ひ あ ん ば ん に あ つ た	無 回 答	計	平 均 点 ※ (参 考)
短大計	6	33	145	28	6	218	2.92



質問16. あなたがこれまでに受講した様々な授業で、次のようなことを経験する機会はどのくらいありましたか。

⑦授業内容が理解しやすいよう工夫されている

	なま なかつ たかつ	な なかつ た	あ あつ た	あ あつ た	ひ あつ ぱん に	無 回 答	計	平 均 点 ※ (参 考)
短大計	2	23	146	42	5	218	3.07	



質問17. あなたは、授業や授業以外の学習に関して、次のようなことをどのくらいしましたか。

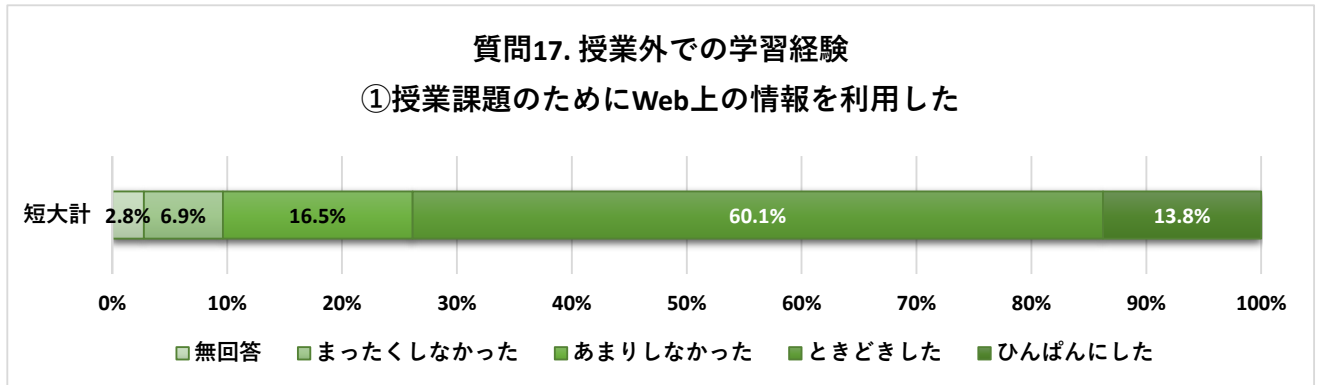
①授業課題のためにWeb上の情報を利用した

	まったく しなかつた	あまり しなかつた	ときどき した	ひんぱん にした	無 回 答	計	平均 点※ (参考)
短大計	15	36	131	30	6	218	2.83

※無回答を除き、選択肢を以下のとおり換算して加重平均にて算出（以下同様）：

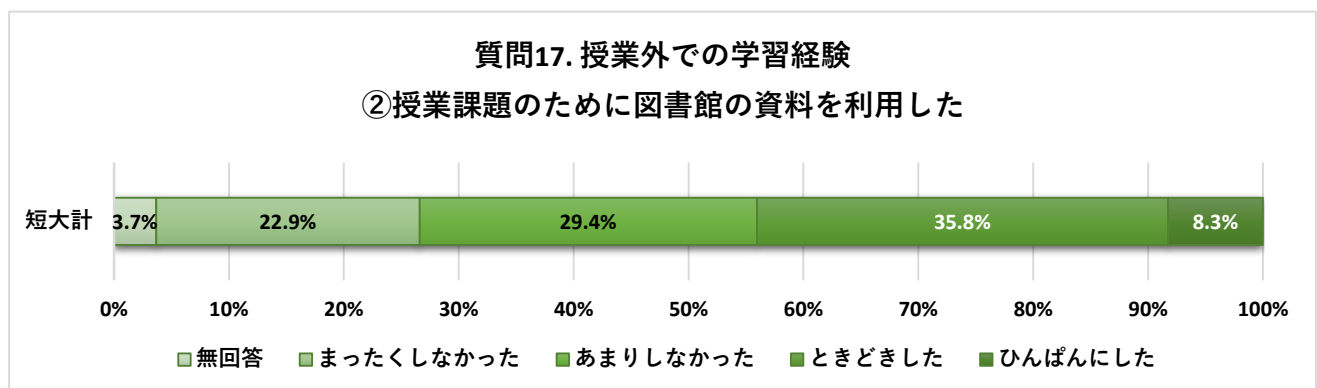
「まったくしなかつた」→1点、「あまりしなかつた」→2点

「ときどきした」、「ひんぱんにした」→4点



②授業課題のために図書館の資料を利用した

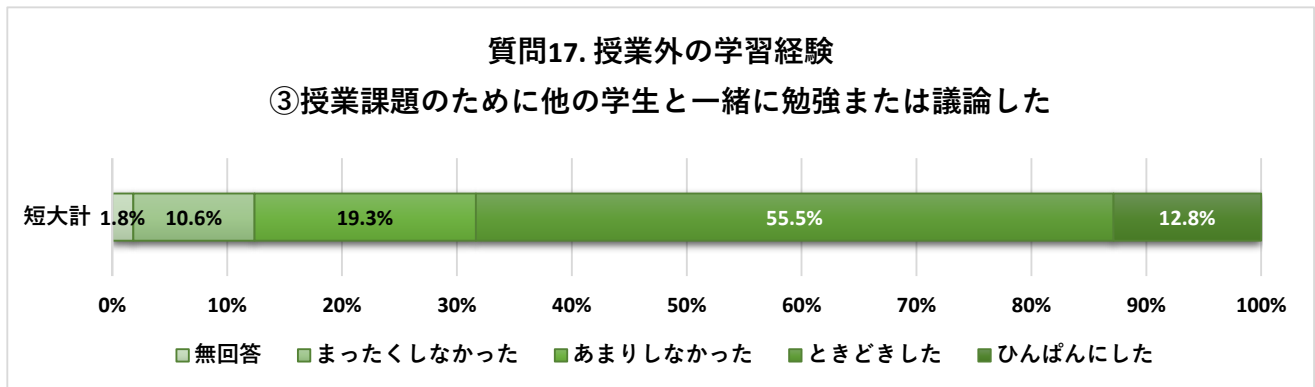
	まったく しなかつた	あまり しなかつた	ときどき した	ひんぱん にした	無 回 答	計	平均 点※ (参考)
短大計	50	64	78	18	8	218	2.30



質問17. あなたは、授業や授業以外の学習に関して、次のようなことをどのくらいしましたか。

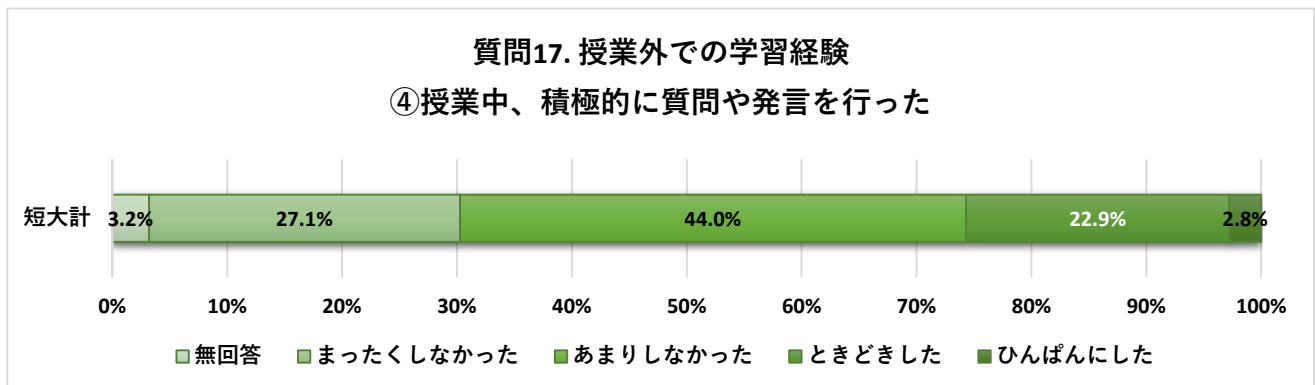
③授業課題のために他の学生と一緒に勉強または議論した

	まったく しなかつた	あまり しなかつた	ときどき した	ひんぱん にした	無 回 答	計	平均 点※ (参考)
短大計	23	42	121	28	4	218	2.72



④授業中、積極的に質問や発言を行った

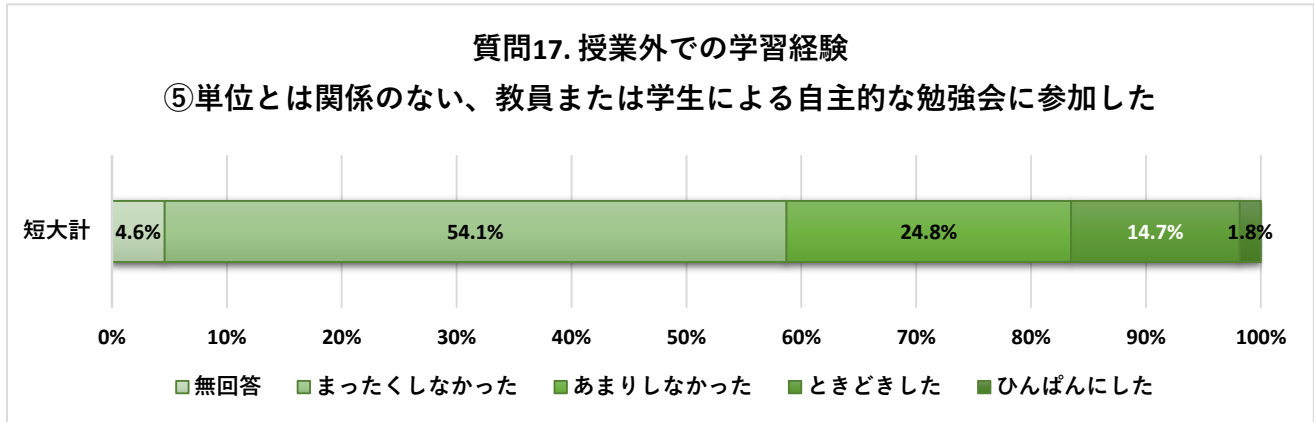
	まったく しなかつた	あまり しなかつた	ときどき した	ひんぱん にした	無 回 答	計	平均 点※ (参考)
短大計	59	96	50	6	7	218	2.01



質問17. あなたは、授業や授業以外の学習に関して、次のようなことをどのくらいしましたか。

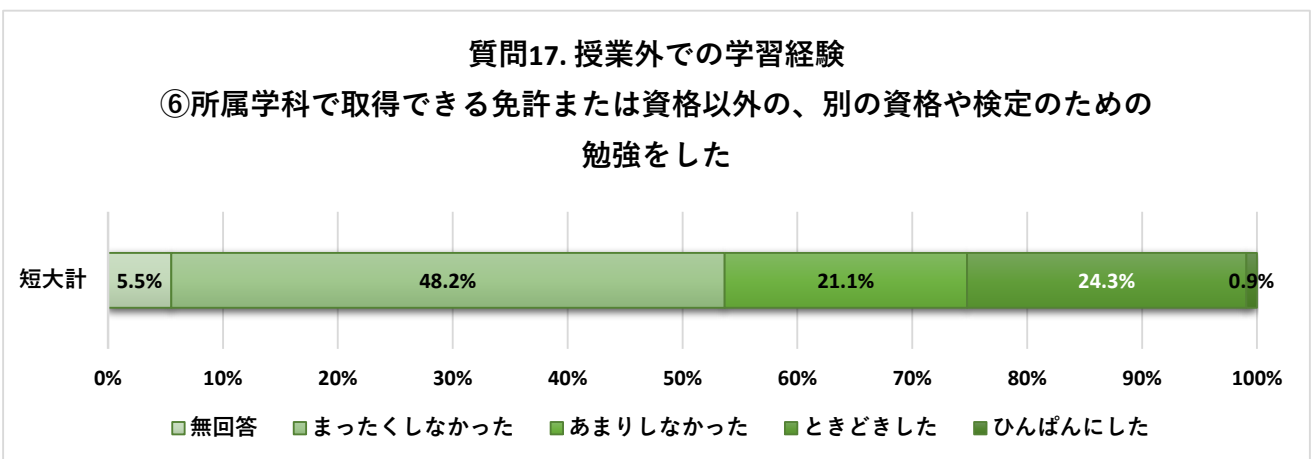
⑤単位とは関係のない、教員または学生による自主的な勉強会に参加した

	まったく しなかつた	あまり しなかつた	ときどき した	ひんぱん にした	無 回 答	計	平 均 点 ※ (参 考)
短大計	118	54	32	4	10	218	1.63



⑥所属学科で取得できる免許または資格以外の、別の資格や検定のための勉強をした（取得や合格の有無は問わない）

	まったく しなかつた	あまり しなかつた	ときどき した	ひんぱん にした	無 回 答	計	平 均 点 ※ (参 考)
短大計	105	46	53	2	12	218	1.77



D. 学習成果について

質問18. 本学の建学の精神である「気品」「知性」「奉仕」について、回答時点でそれぞれどのくらい身についていると思いますか。一番近いと思うものを選んでください。

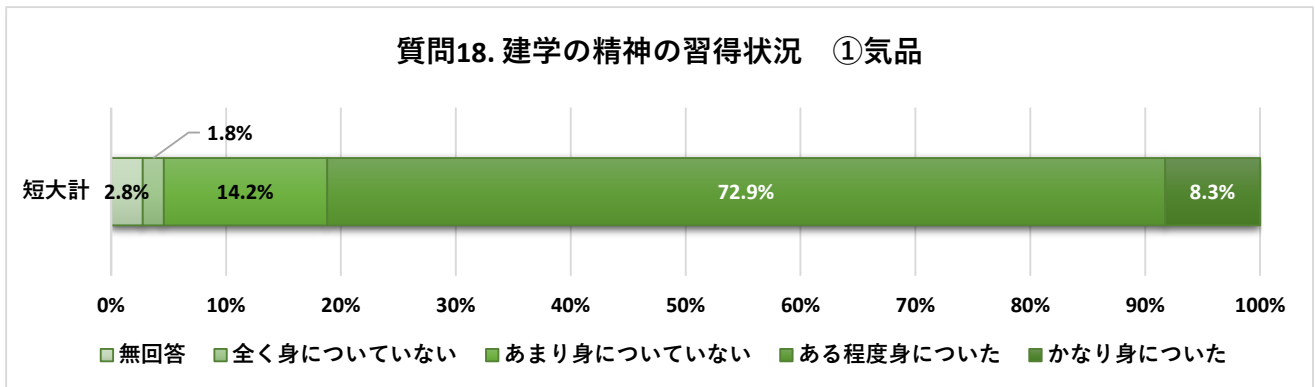
①気品

	全く身につ いていない	あまり身に ついていない	ある程度 身についた	かなり 身についた	無 回 答	計	平均 点※ (参考)
短大計	4	31	159	18	6	218	2.90

※無回答を除き、選択肢を以下のとおり換算して加重平均にて算出（以下同様）：

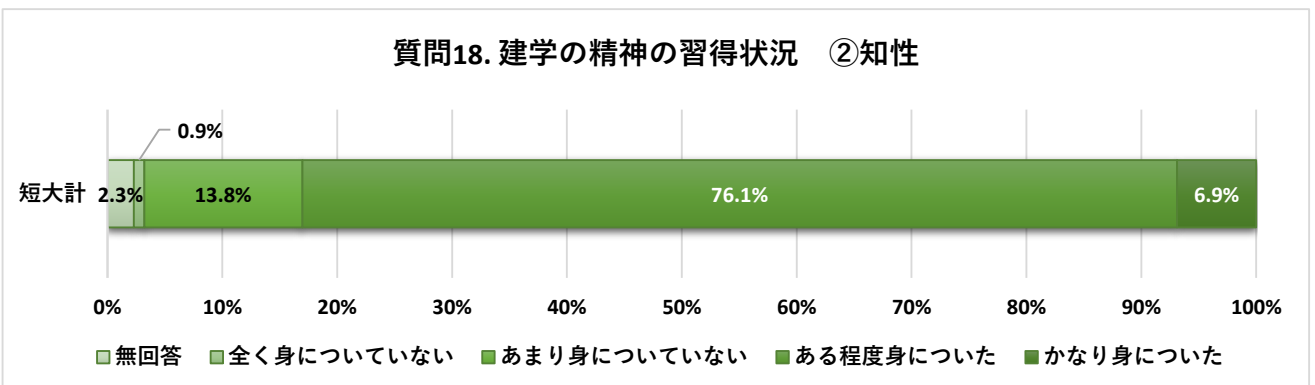
「全く身についていない」→1点、「あまり身についていない」→2点

「ある程度身についた」→3点、「かなり身についた」→4点



②知性

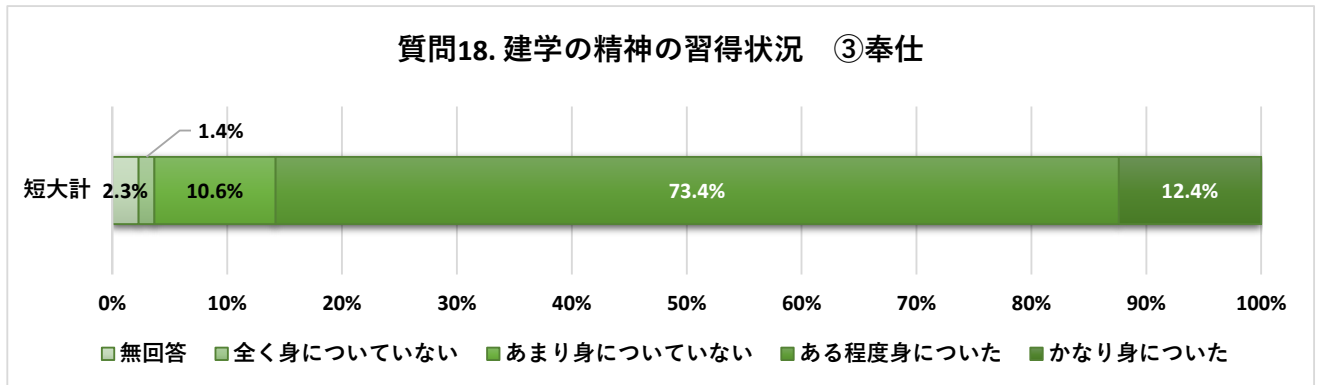
	全く身に ついていない	あまり身に ついていない	ある程度 身についた	かなり 身についた	無 回 答	計	平均 点※ (参考)
短大計	2	30	166	15	5	218	2.91



質問18. 本学の建学の精神である「気品」「知性」「奉仕」について、回答時点でそれぞれどのくらい身についていると思いますか。一番近いと思うものを選んでください。

③奉仕

	全く身につ いていない	あまり身に ついていない	ある程度 身についた	かなり 身についた	無回 答	計	平均点※ (参考)
短大計	3	23	160	27	5	218	2.99



質問19. 入学時と比べて、以下の各項目に関する力や知識は身につきましたか。

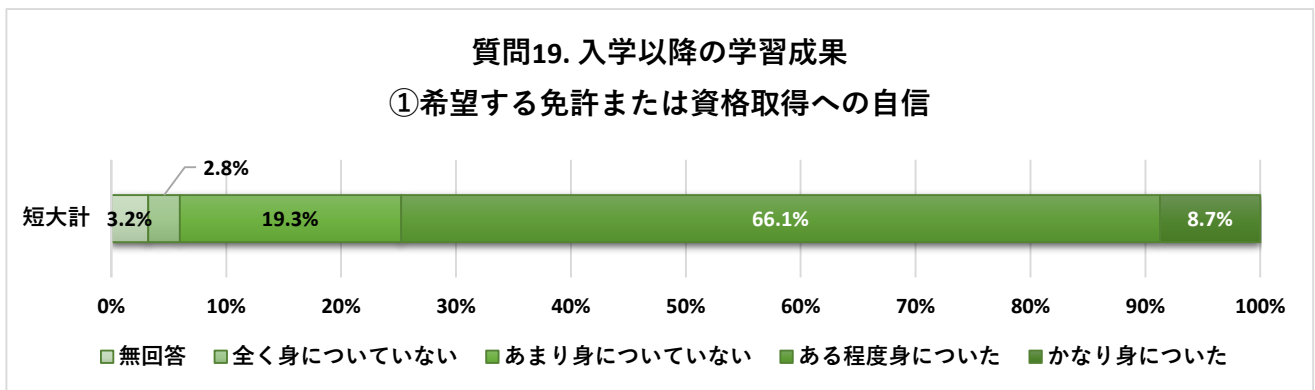
①希望する免許または資格取得への自信

	全く身につ いていない	あまり身 についで いない	ある程 度身に ついた	かなり 身に ついた	無回 答	計	平均 点※ (参考)
短大計	6	42	144	19	7	218	2.83

※無回答を除き、選択肢を以下のとおり換算して加重平均にて算出（以下同様）：

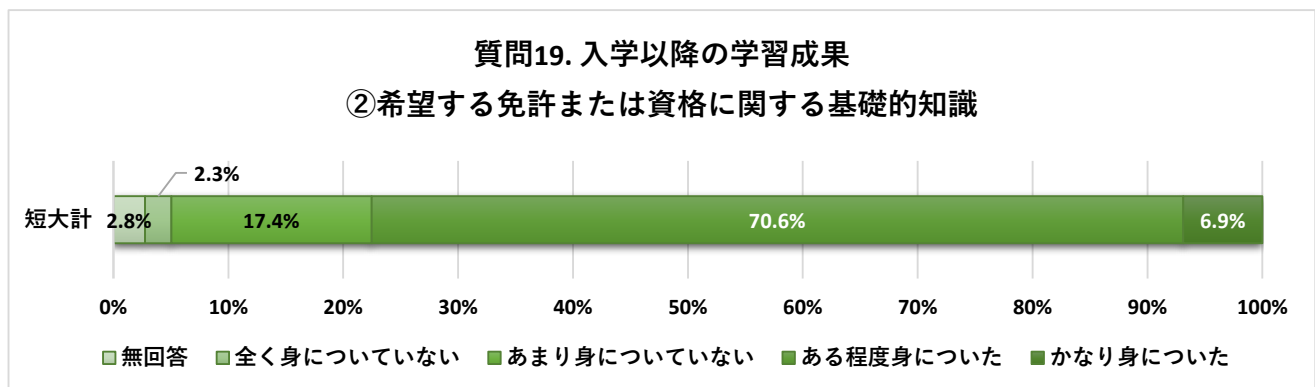
「全く身につけていない」→1点、「あまり身につけていない」→2点

「ある程度身についた」→3点、「かなり身についた」→4点



②希望する免許または資格に関する基礎的知識

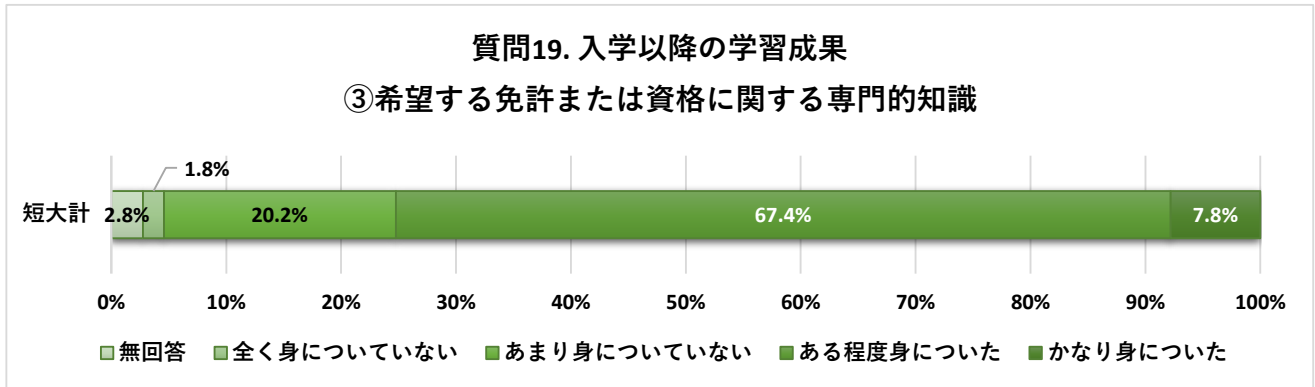
	全く身 についで いない	あまり身 についで いない	ある程 度身に ついた	かなり 身に ついた	無回 答	計	平均 点※ (参考)
短大計	5	38	154	15	6	218	2.84



質問19. 入学時と比べて、以下の各項目に関する力や知識は身につきましたか。

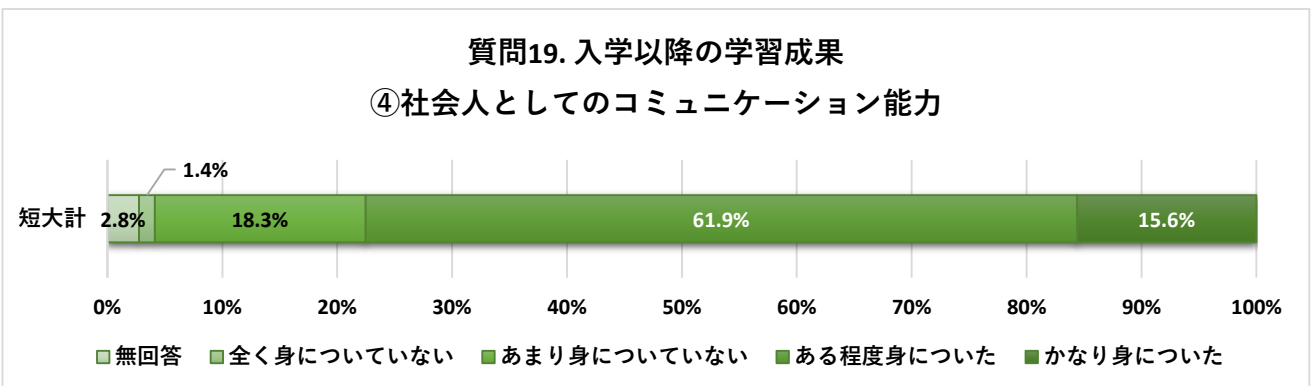
③希望する免許または資格に関する専門的知識

	全く身につ いていない	あまり身に ついていない	ある程度 身についた	かなり 身についた	無回 答	計	(参考) 平均点※
短大計	4	44	147	17	6	218	2.83



④社会人としてのコミュニケーション能力

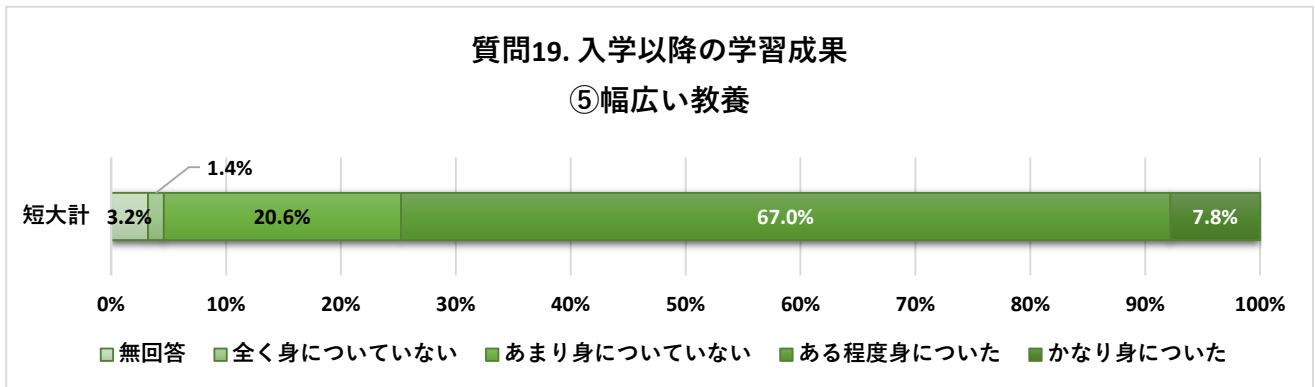
	全く身に ついていない	あまり身に ついていない	ある程度 身についた	かなり 身についた	無回 答	計	(参考) 平均点※
短大計	3	40	135	34	6	218	2.94



質問19. 入学時と比べて、以下の各項目に関する力や知識は身につきましたか。

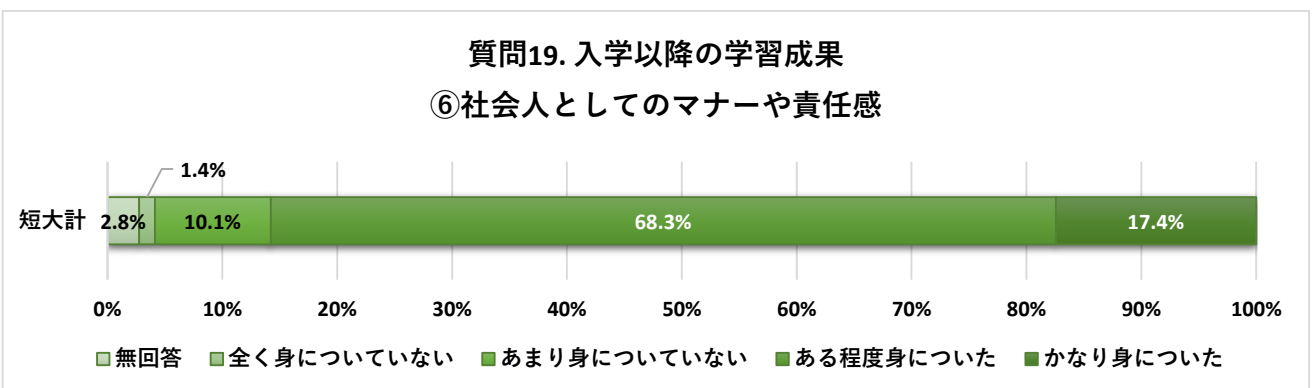
⑤幅広い教養

	全く身につけていない	あまり身につけていない	ある程度身についた	かなり身についた	無回答	計	(参考) 平均点※
短大計	3	45	146	17	7	218	2.84



⑥社会人としてのマナーや責任感

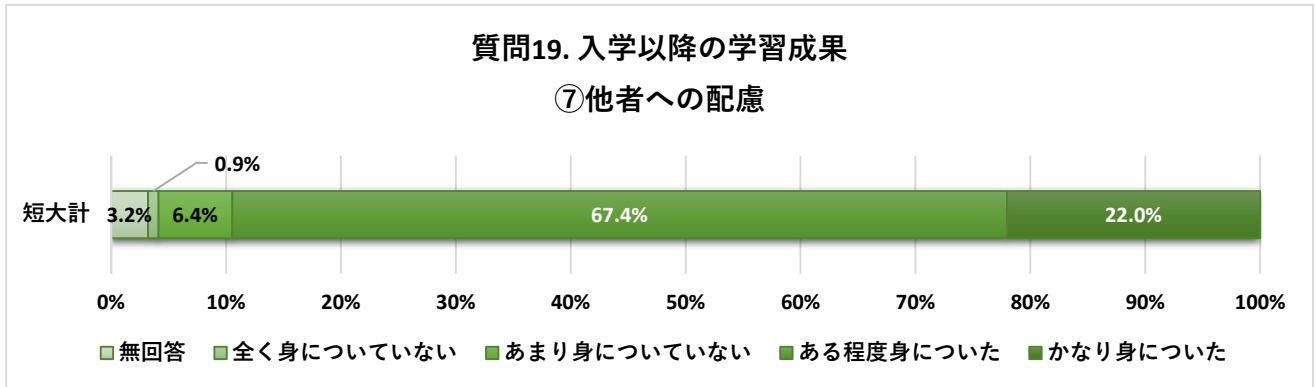
	全く身につけていない	あまり身につけていない	ある程度身についた	かなり身についた	無回答	計	(参考) 平均点※
短大計	3	22	149	38	6	218	3.05



質問19. 入学時と比べて、以下の各項目に関する力や知識は身につきましたか。

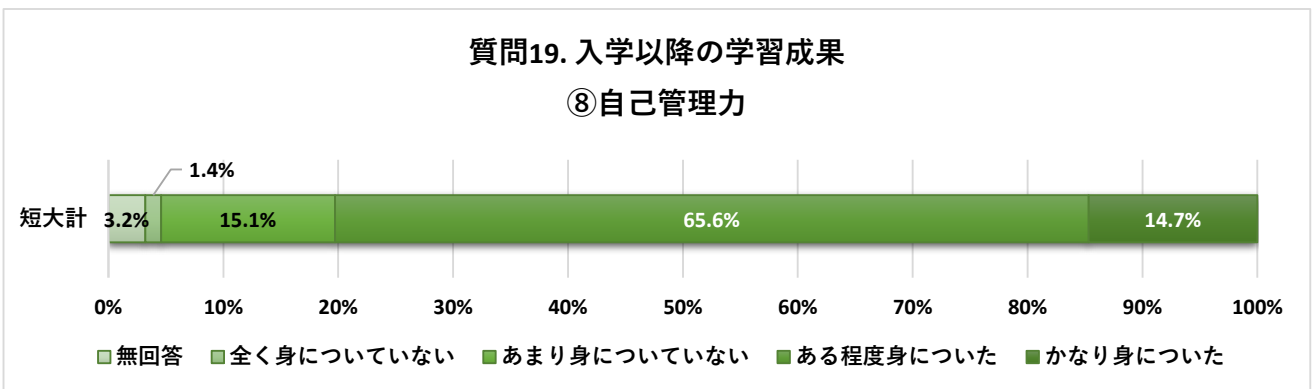
⑦他者への配慮

	全く身につ いていない	あまり身 についで いない	ある程 度身に ついた	かなり 身に ついた	無回 答	計	平均点 ※ (参考)
短大計	2	14	147	48	7	218	3.14



⑧自己管理能力

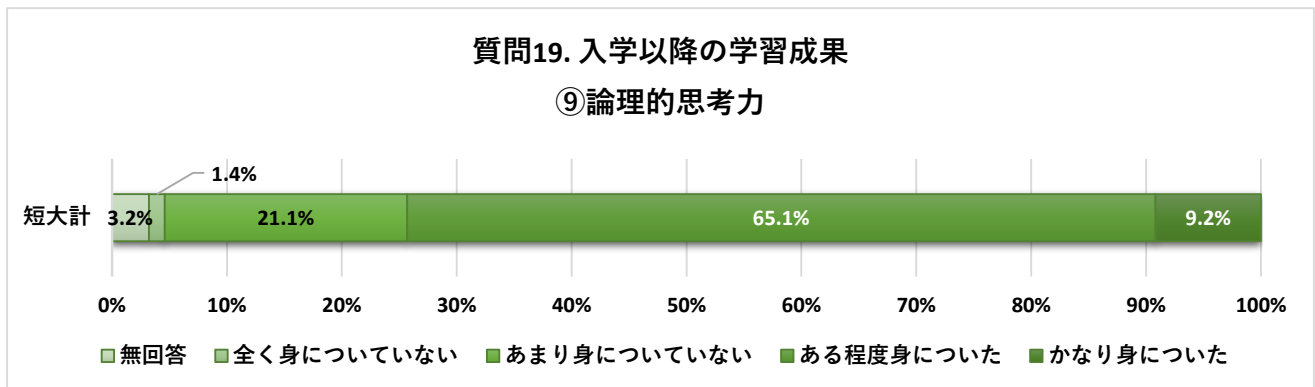
	全く身につ いていない	あまり身 についで いない	ある程 度身に ついた	かなり 身に ついた	無回 答	計	平均点 ※ (参考)
短大計	3	33	143	32	7	218	2.97



質問19. 入学時と比べて、以下の各項目に関する力や知識は身につきましたか。

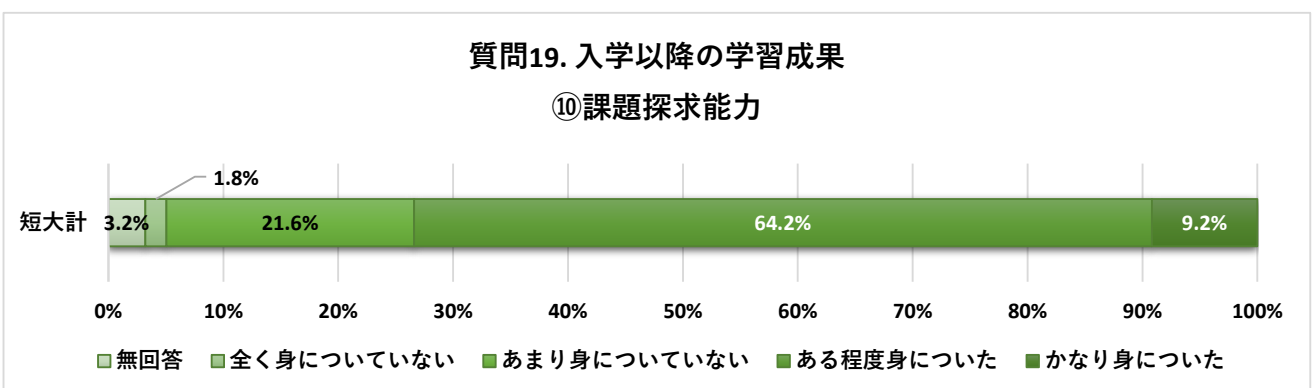
⑨論理的思考力

	全く身につけていない	あまり身につけていない	ある程度身についた	かなり身についた	無回答	計	(参考) 平均点※
短大計	3	46	142	20	7	218	2.85



⑩課題探究能力

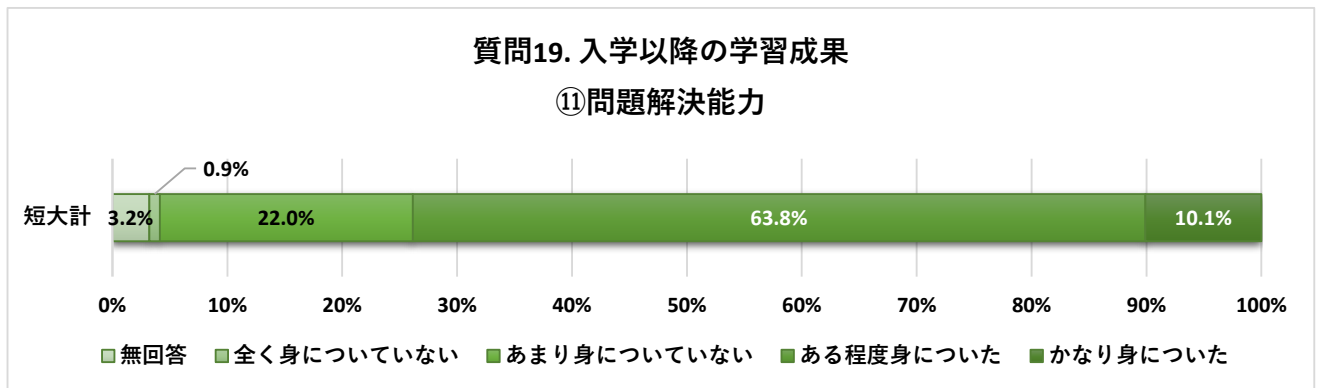
	全く身につけていない	あまり身につけていない	ある程度身についた	かなり身についた	無回答	計	(参考) 平均点※
短大計	4	47	140	20	7	218	2.83



質問19. 入学時と比べて、以下の各項目に関する力や知識は身につきましたか。

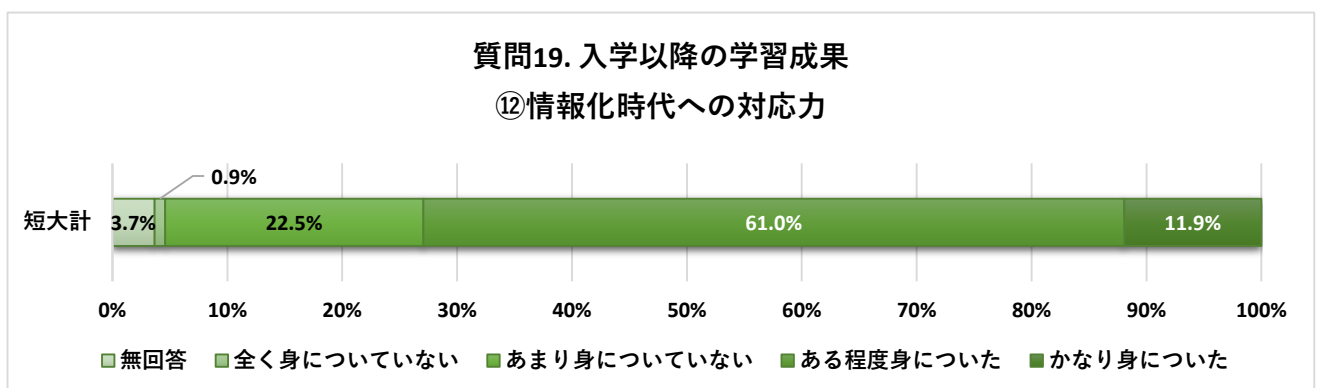
⑪問題解決能力

	全く身につ いていない	あまり身に ついていない	ある程度 身についた	かなり 身についた	無回 答	計	(参考) 平均点※
短大計	2	48	139	22	7	218	2.86



⑫情報化時代への対応力

	全く身に ついていない	あまり身に ついていない	ある程度 身についた	かなり 身についた	無回 答	計	(参考) 平均点※
短大計	2	49	133	26	8	218	2.87



E. 満足度について

質問20. これまでの短大生活全般に関する満足度として、最もあてはまるものを選んでください。

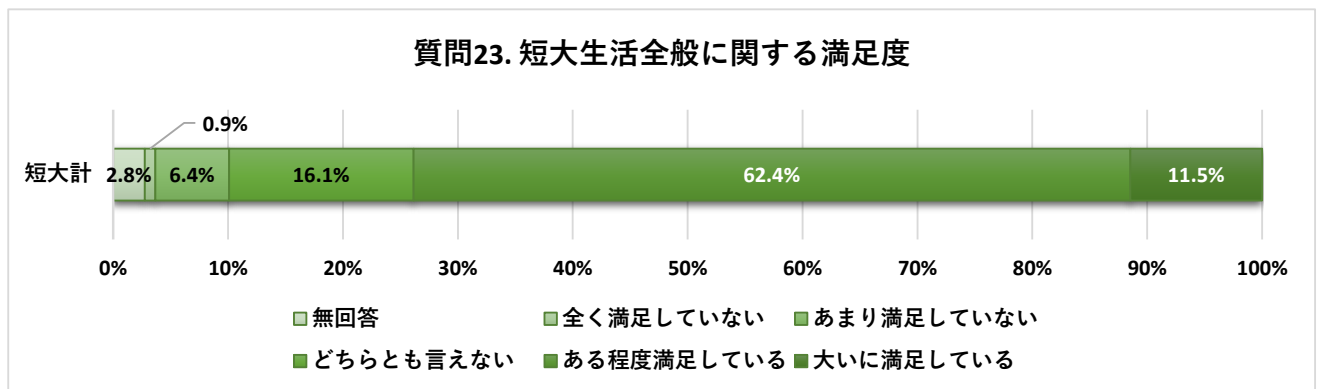
	全く満足 していない	あまり満足 していない	どちらとも 言えない	ある程度満足 している	大いに満足 している	無回答	計	平均点※ (参考)
短大計	2	14	35	136	25	6	218	3.79

※無回答を除き、選択肢を以下のとおり換算して加重平均にて算出（以下同様）：

「全く満足していない」→1点、「あまり満足していない」→2点

「どちらとも言えない」→3点、「ある程度満足している」→4点

「大いに満足している」→5点



質問21. 本学の教育体制に関する満足度について、最もあてはまるものを選んでください。

①教養教育について（科目数・科目内容）

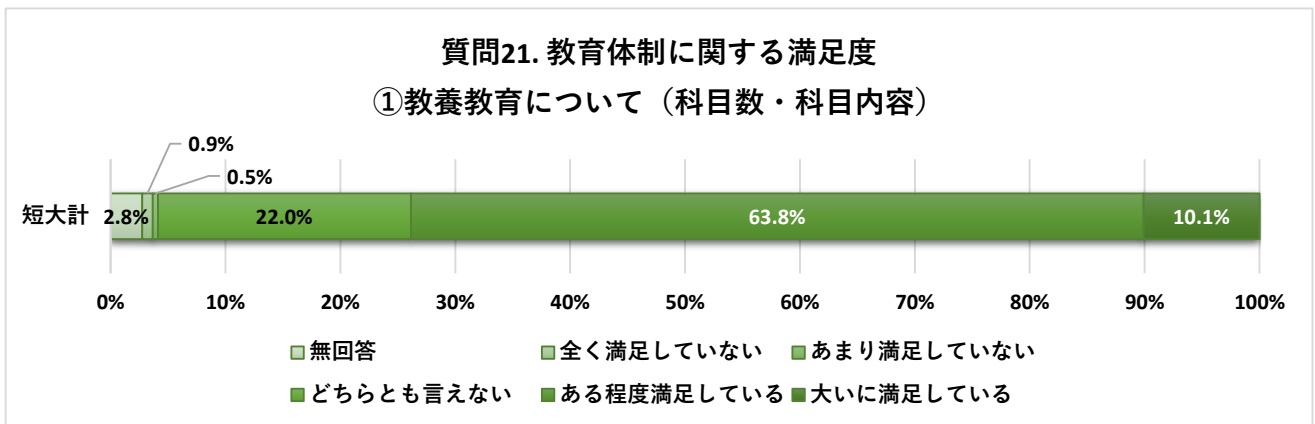
	全く満足 していない	あまり満足 していない	どちらとも 言えない	ある程度満足 している	大いに満足 している	無回答	計	平均点※ （参考）
短大計	2	1	48	139	22	6	218	3.84

※無回答を除き、選択肢を以下のとおり換算して加重平均にて算出（以下同様）：

「全く満足していない」→1点、「あまり満足していない」→2点

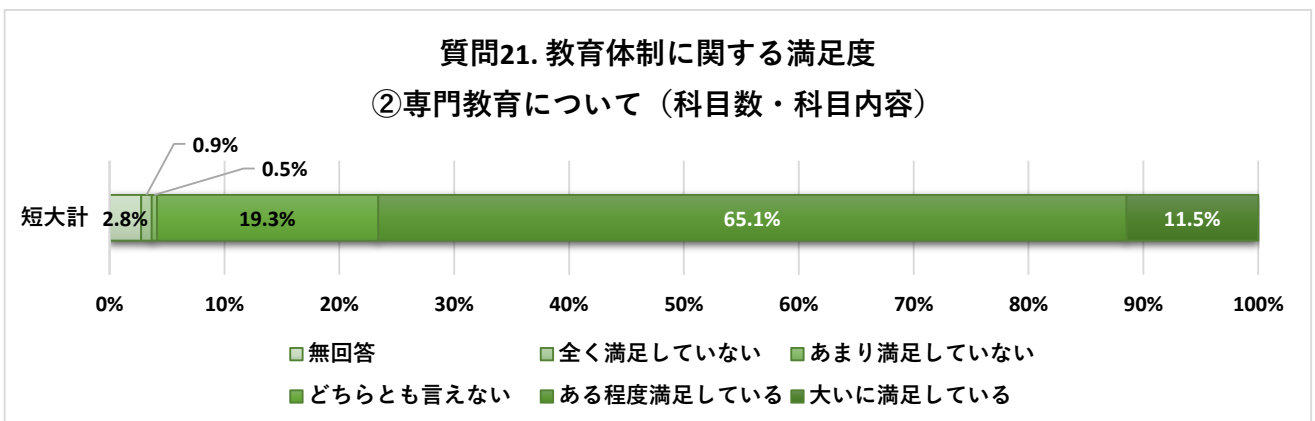
「どちらとも言えない」→3点、「ある程度満足している」→4点

「大いに満足している」→5点



②専門教育について（科目数・科目内容）

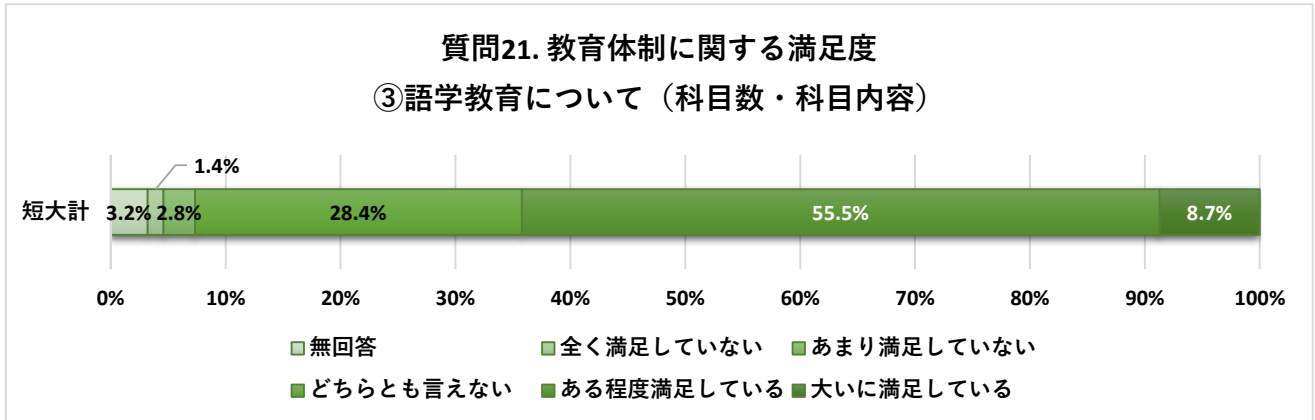
	全く満足 していない	あまり満足 していない	どちらとも 言えない	ある程度満足 している	大いに満足 している	無回答	計	平均点※ （参考）
短大計	2	1	42	142	25	6	218	3.88



質問21. 本学の教育体制に関する満足度について、最もあてはまるものを選んでください。

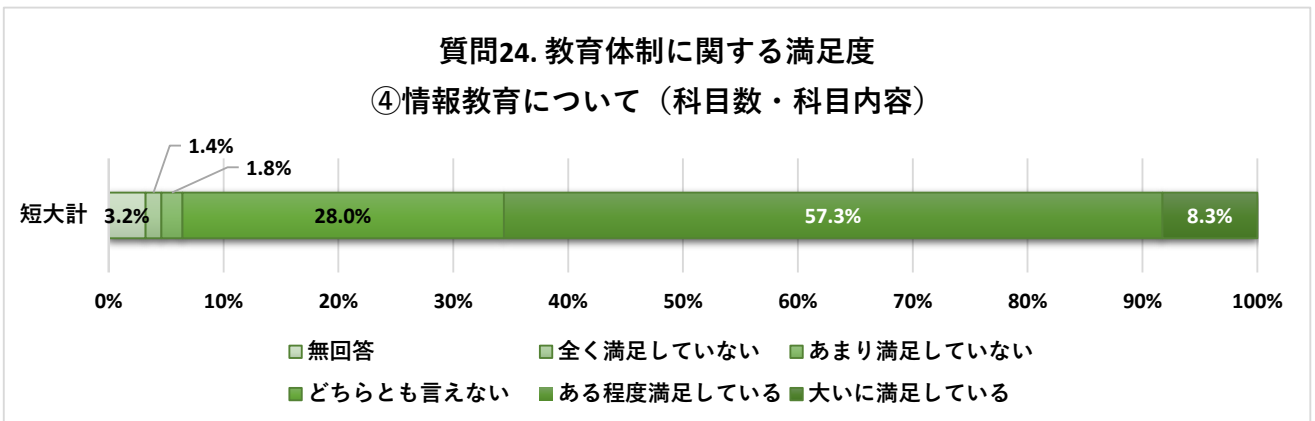
③語学教育について（科目数・科目内容）

	全く満足 していない	あまり満足 していない	どちらとも 言えない	ある程度満足 している	大いに満足 している	無回答	計	平均点※ (参考)
短大計	3	6	62	121	19	7	218	3.70



④情報教育について（科目数・科目内容）

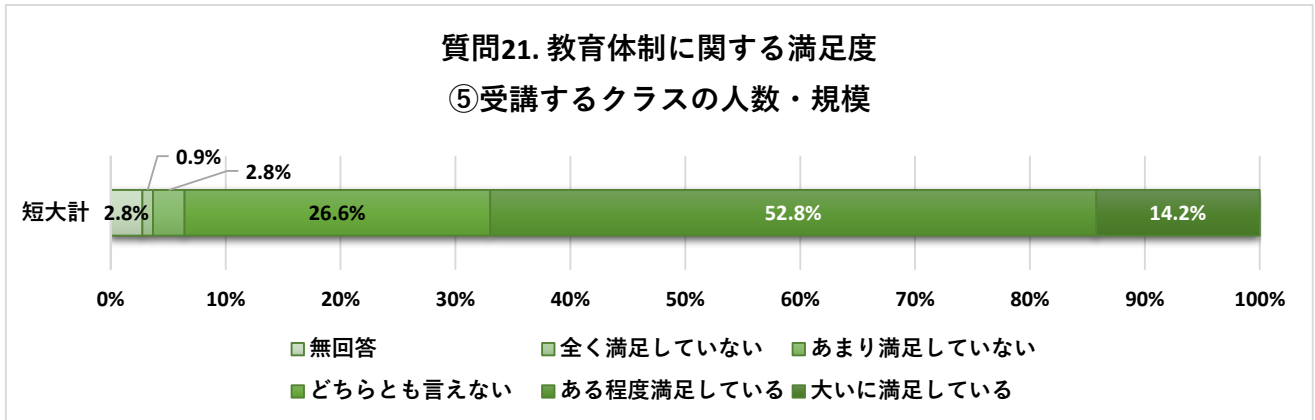
	全く満足 していない	あまり満足 していない	どちらとも 言えない	ある程度満足 している	大いに満足 している	無回答	計	平均点※ (参考)
短大計	3	4	61	125	18	7	218	3.72



質問21. 本学の教育体制に関する満足度について、最もあてはまるものを選んでください。

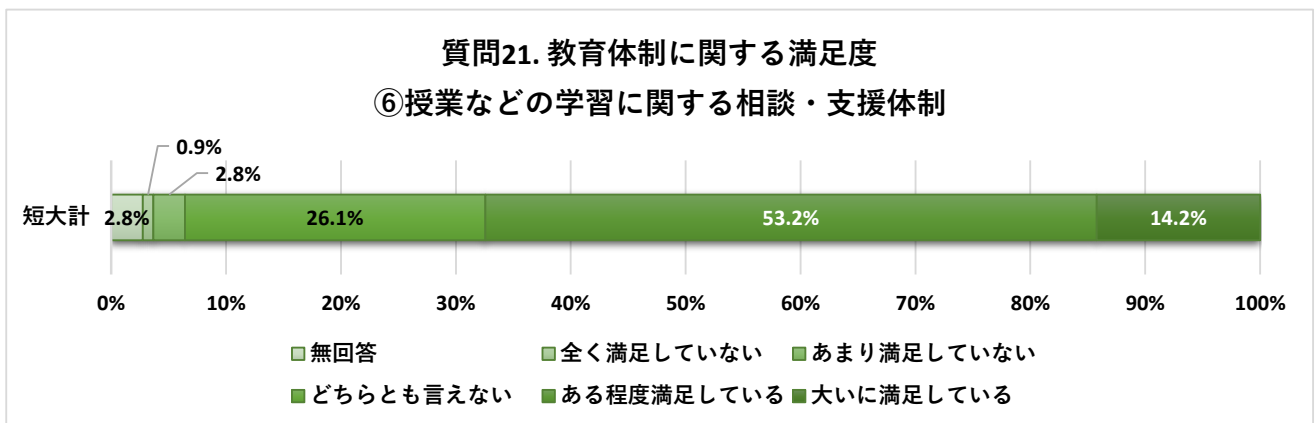
⑤受講するクラスの人数・規模

	全く満足 していない	あまり満足し ていない	どちらとも 言えない	ある程度満足 している	大いに満足し ている	無回答	計	平均点※ (参考)
短大計	2	6	58	115	31	6	218	3.79



⑥授業などの学習に関する相談・支援体制

	全く満足 していない	あまり満足し ていない	どちらとも 言えない	ある程度満足 している	大いに満足し ている	無回答	計	平均点※ (参考)
短大計	2	6	57	116	31	6	218	3.79



質問22. 本学の学生支援に関する満足度について、最もあてはまるものを選んでください。

①課外活動（サークル・学友会等）に対する支援

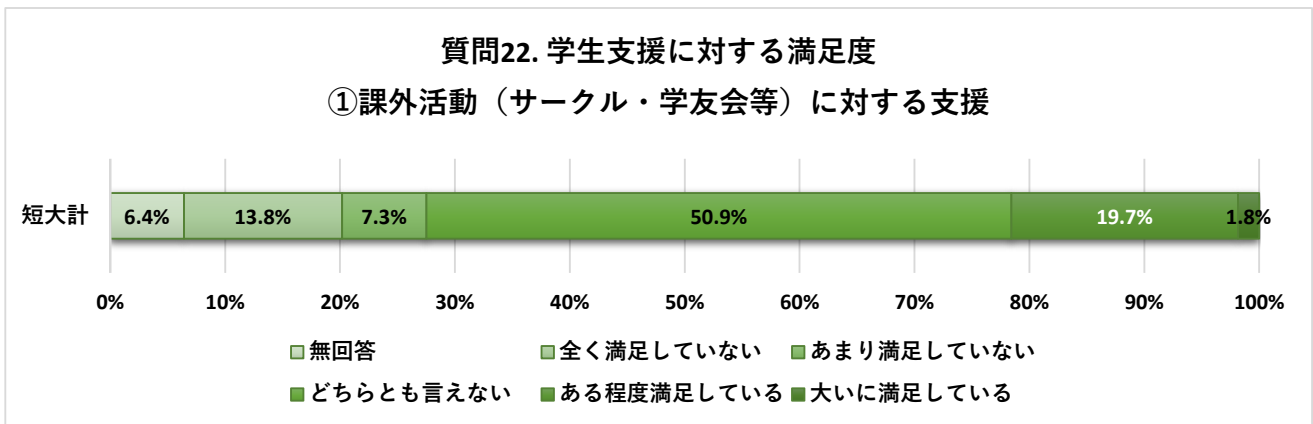
	全く満足 していない	あまり満足 していない	どちらとも 言えない	ある程度満足 している	大いに満足 している	無回答	計	平均点※ （参考）
短大計	30	16	111	43	4	14	218	2.88

※無回答を除き、選択肢を以下のとおり換算して加重平均にて算出（以下同様）：

「全く満足していない」→1点、「あまり満足していない」→2点

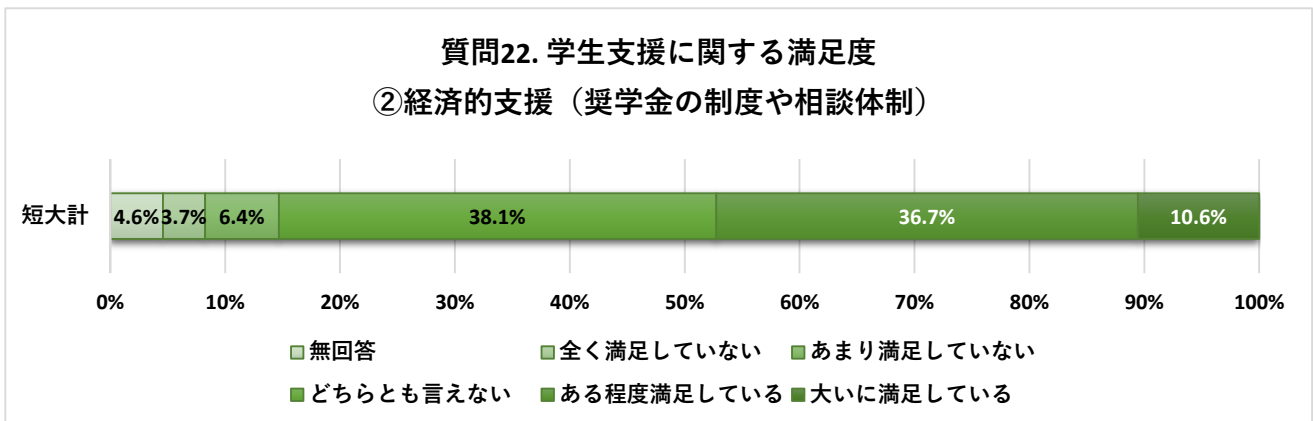
「どちらとも言えない」→3点、「ある程度満足している」→4点

「大いに満足している」→5点



②経済的支援（奨学金の制度や相談体制）

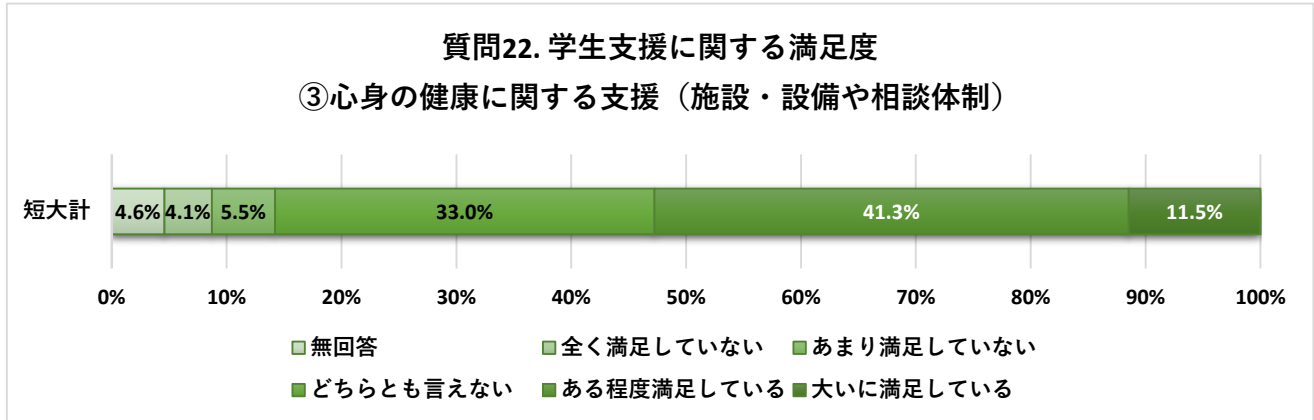
	全く満足 していない	あまり満足 していない	どちらとも 言えない	ある程度満足 している	大いに満足 している	無回答	計	平均点※ （参考）
短大計	8	14	83	80	23	10	218	3.46



質問22. 本学の学生支援に関する満足度について、最もあてはまるものを選んでください。

③心身の健康に関する支援（施設・設備や相談体制）

	全く満足 していない	あまり満足 していない	どちらとも 言えない	ある程度満足 している	大いに満足 している	無回答	計	平均点※ (参考)
短大計	9	12	72	90	25	10	218	3.53



質問23. 本学の進路支援に関する満足度について、最もあてはまるものを選んでください。

①就職ガイダンス・セミナー（内容・開催回数など）

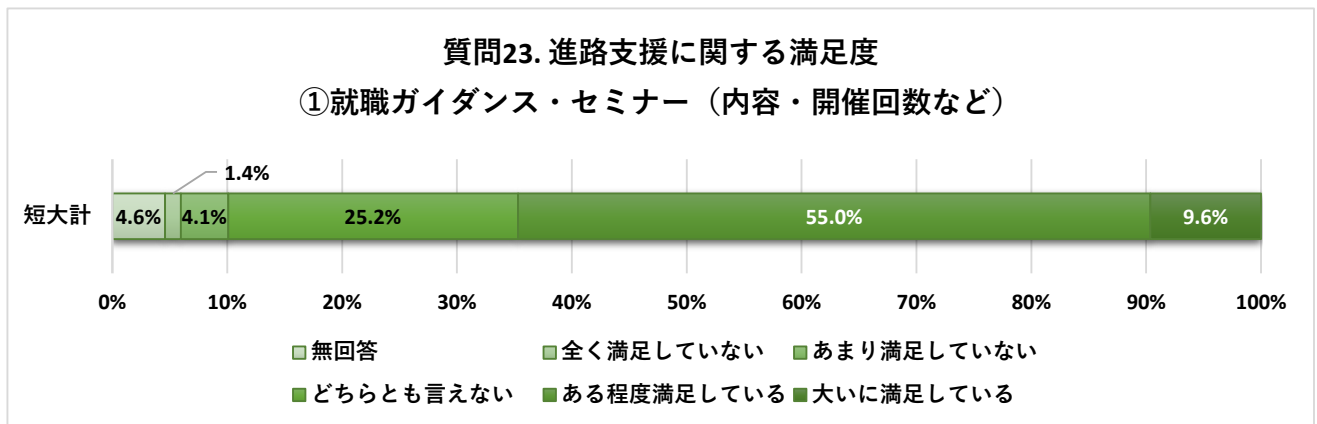
	全く満足 していない	あまり満足 していない	どちらとも 言えない	ある程度満足 している	大いに満足 している	無回答	計	平均点※ （参考）
短大計	3	9	55	120	21	10	218	3.71

※無回答を除き、選択肢を以下のとおり換算して加重平均にて算出（以下同様）：

「全く満足していない」→1点、「あまり満足していない」→2点

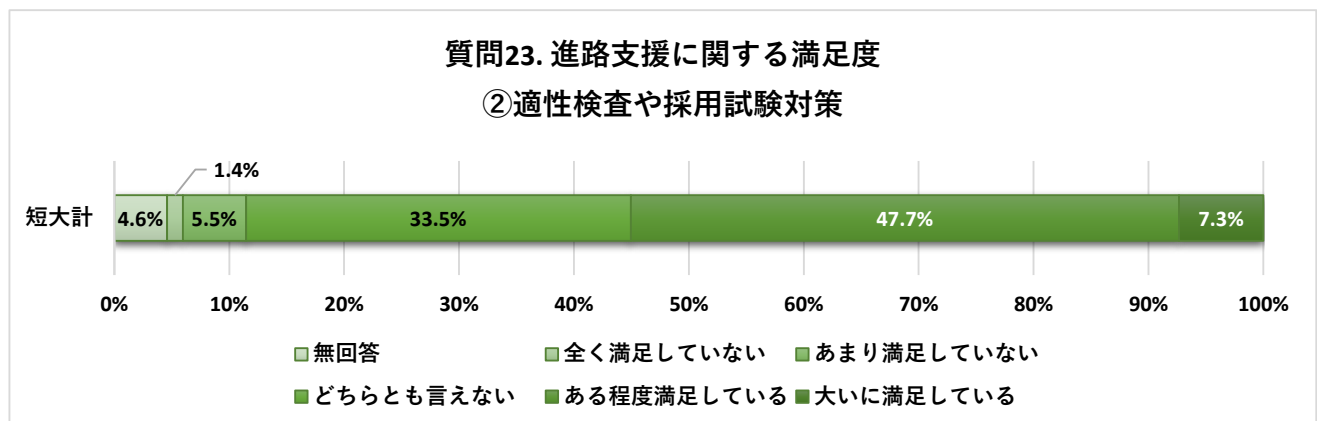
「どちらとも言えない」→3点、「ある程度満足している」→4点

「大いに満足している」→5点



②適性検査や採用試験対策

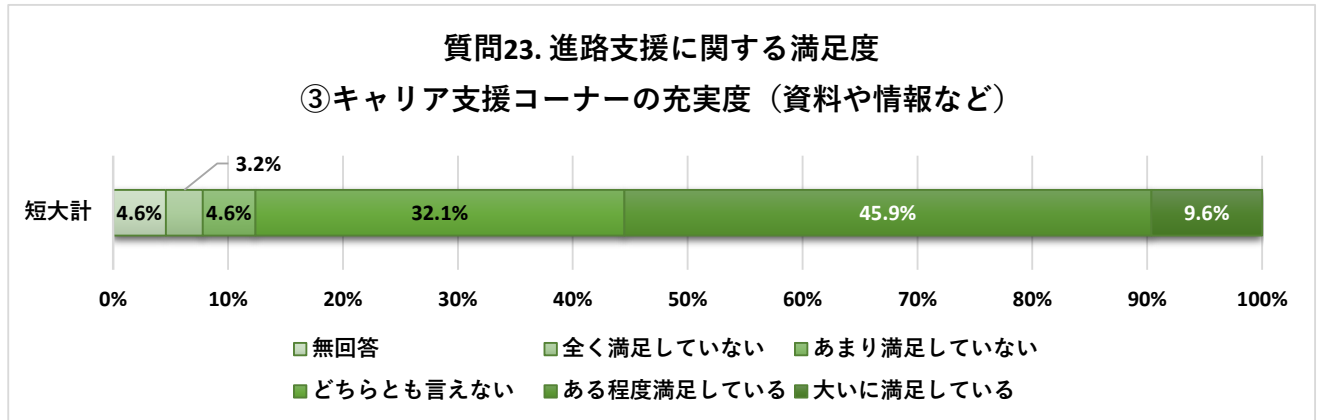
	全く満足 していない	あまり満足 していない	どちらとも 言えない	ある程度満足 している	大いに満足 している	無回答	計	平均点※ （参考）
短大計	3	12	73	104	16	10	218	3.57



質問23. 本学の進路支援に関する満足度について、最もあてはまるものを選んでください。

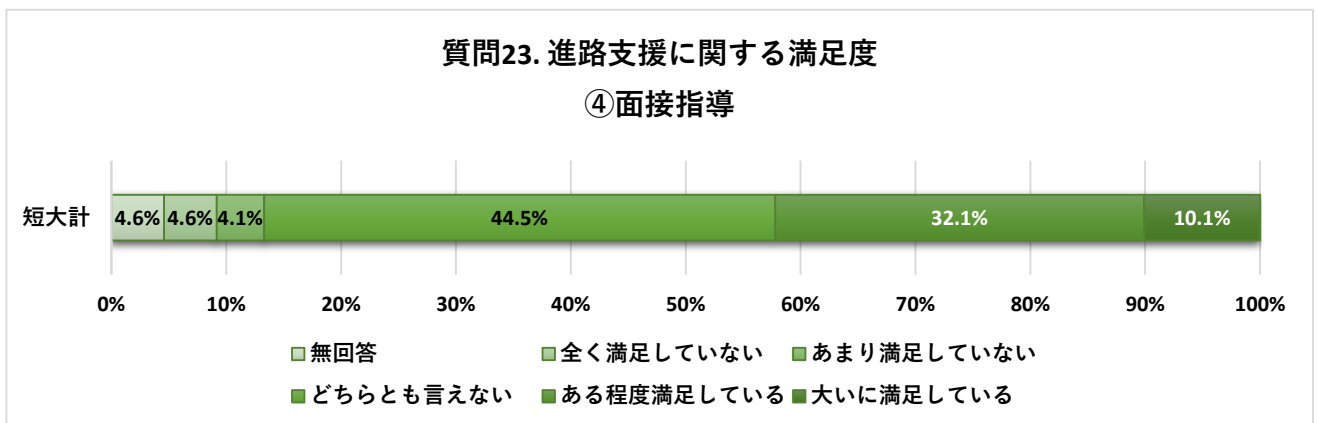
③キャリア支援コーナーの充実度（資料や情報など）

	全く満足 していない	あまり満足し ていない	どちらとも 言えない	ある程度満足 している	大いに満足し ている	無回答	計	平均点※ (参考)
短大計	7	10	70	100	21	10	218	3.57



④面接指導

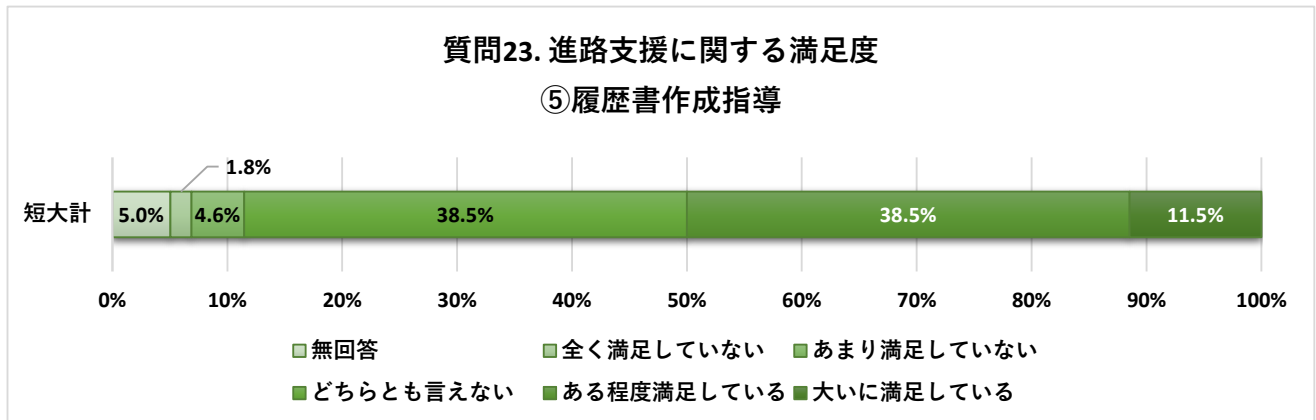
	全く満足 していない	あまり満足し ていない	どちらとも 言えない	ある程度満足 している	大いに満足し ている	無回答	計	平均点※ (参考)
短大計	10	9	97	70	22	10	218	3.41



質問23. 本学の進路支援に関する満足度について、最もあてはまるものを選んでください。

⑤履歴書作成指導

	全く満足 していない	あまり満足 していない	どちらとも 言えない	ある程度満足 している	大いに満足 している	無回答	計	平均点※ (参考)
短大計	4	10	84	84	25	11	218	3.56



質問24. 本学の事務局に関する満足度について、最もあてはまるものを選んでください。

①窓口の利用しやすさ（どの窓口へ行けばよいか分かりやすい、声をかけやすいなど）

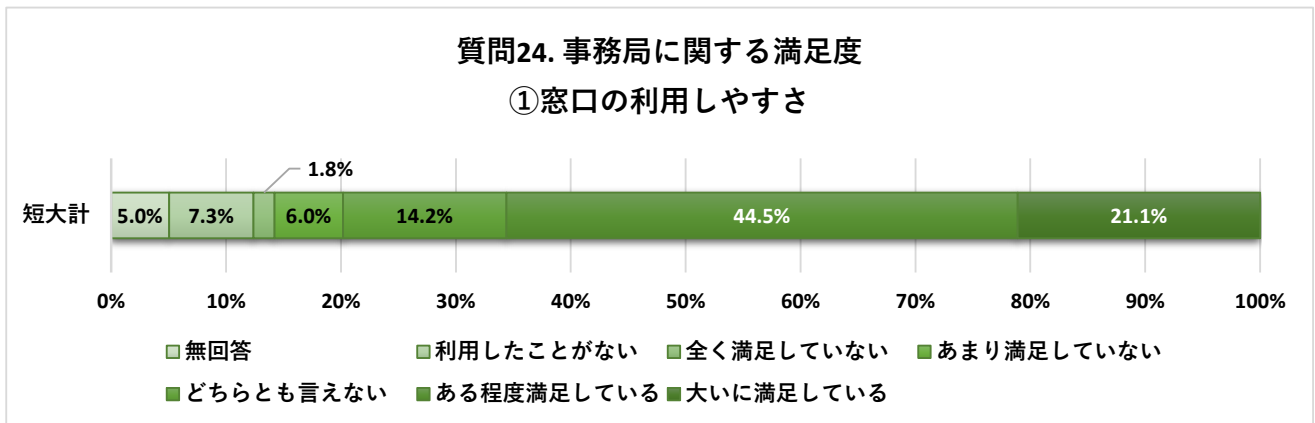
	全く満足 していない	あまり満足 していない	どちらとも 言えない	ある程度満 足している	大いに満足 している	利用した ことがない	無回答	計	平均点※ (参考)
短大計	4	13	31	97	46	16	11	218	3.88

※無回答及び「利用したことがない」を除き、選択肢を以下のとおり換算して加重平均にて算出（以下同様）：

「全く満足していない」→1点、「あまり満足していない」→2点

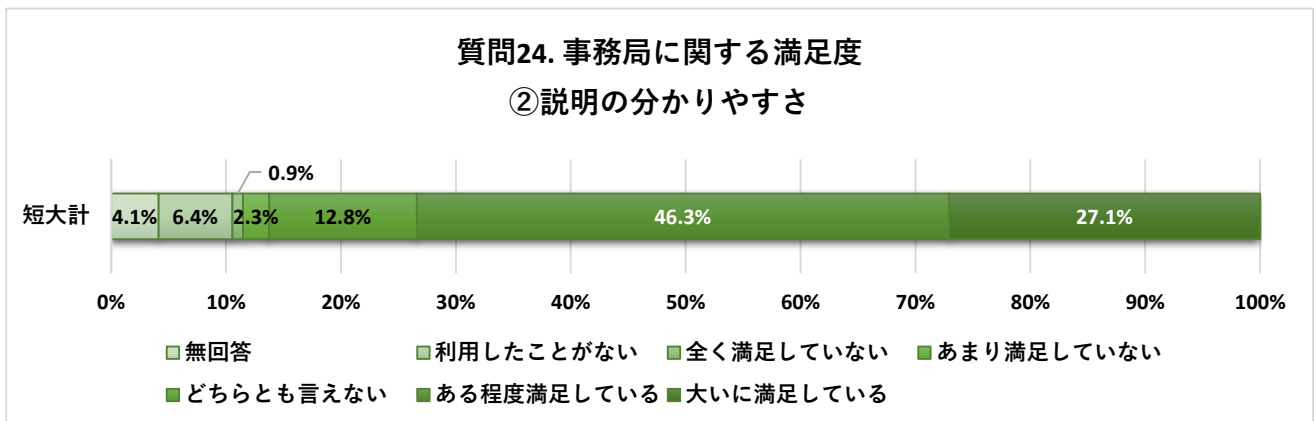
「どちらとも言えない」→3点、「ある程度満足している」→4点

「大いに満足している」→5点



②説明の分かりやすさ

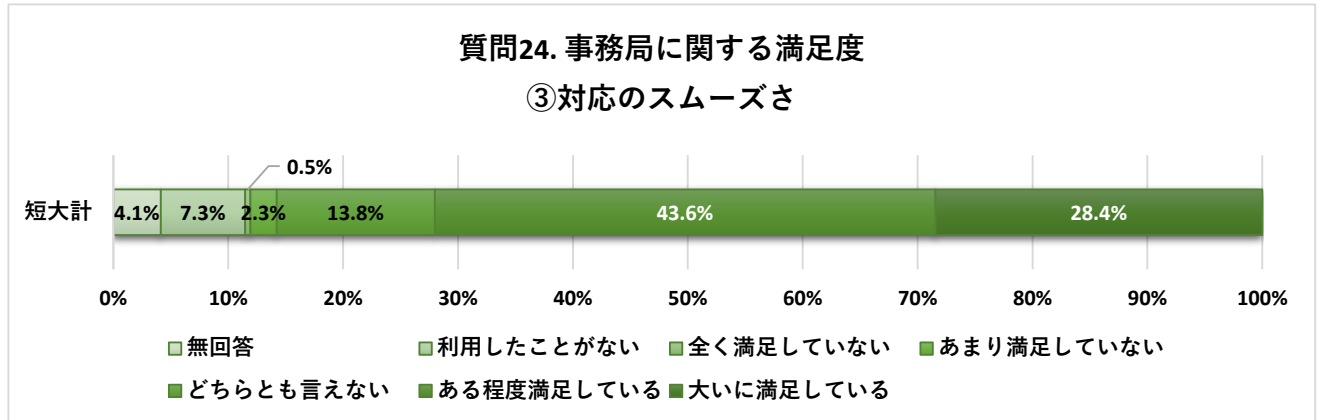
	全く満足 していない	あまり満足 していない	どちらとも 言えない	ある程度満 足している	大いに満足 している	利用した ことがない	無回答	計	平均点※ (参考)
短大計	2	5	28	101	59	14	9	218	4.08



質問24. 本学の事務局に関する満足度について、最もあてはまるものを選んでください。

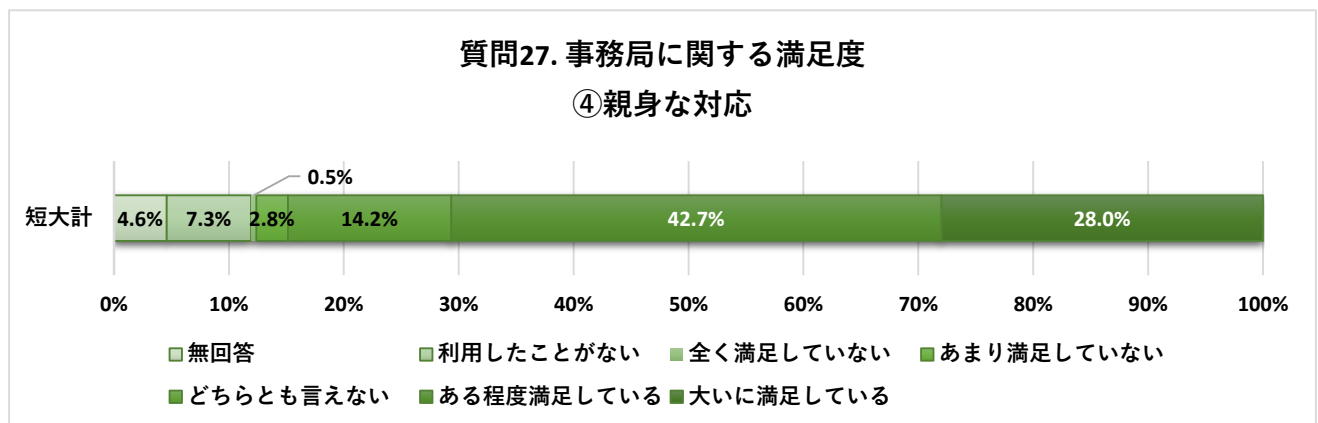
③対応のスムーズさ

	全く満足 していない	あまり満足 していない	どちらとも 言えない	ある程度満足 している	大いに満足 している	利用した ことがない	無回答	計	平均点※ (参考)
短大計	1	5	30	95	62	16	9	218	4.10



④親身な対応

	全く満足 していない	あまり満足 していない	どちらとも 言えない	ある程度満足 している	大いに満足 している	利用した ことがない	無回答	計	平均点※ (参考)
短大計	1	6	31	93	61	16	10	218	4.08



質問25. 本学の施設設備に関する満足度について、最もあてはまるものを選んでください。

①教室（講義室）

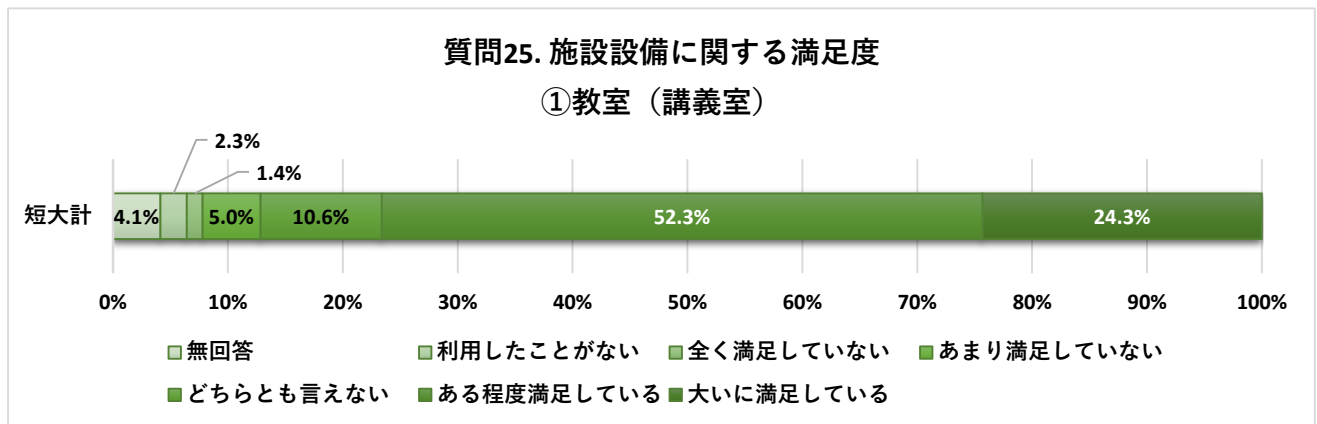
	全く満足 していない	あまり満足 していない	どちらとも 言えない	ある程度満足 している	大いに満足 している	利用した ことがない	無回答	計	平均点※ (参考)
短大計	3	11	23	114	53	5	9	218	4.00

※無回答及び「利用したことがない」を除き、選択肢を以下のとおり換算して加重平均にて算出（以下同様）：

「全く満足していない」→1点、「あまり満足していない」→2点

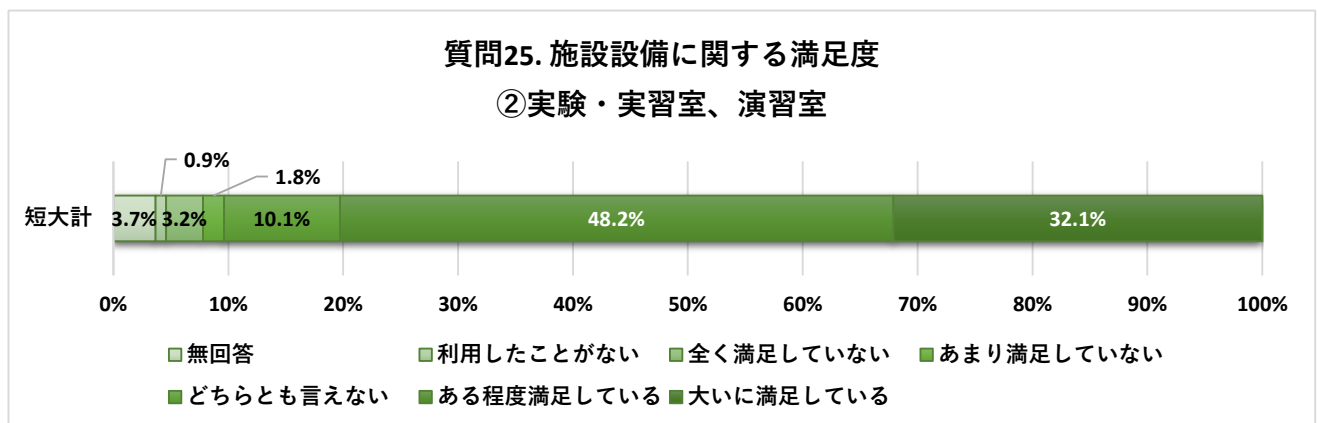
「どちらとも言えない」→3点、「ある程度満足している」→4点

「大いに満足している」→5点



②実験・実習室、演習室

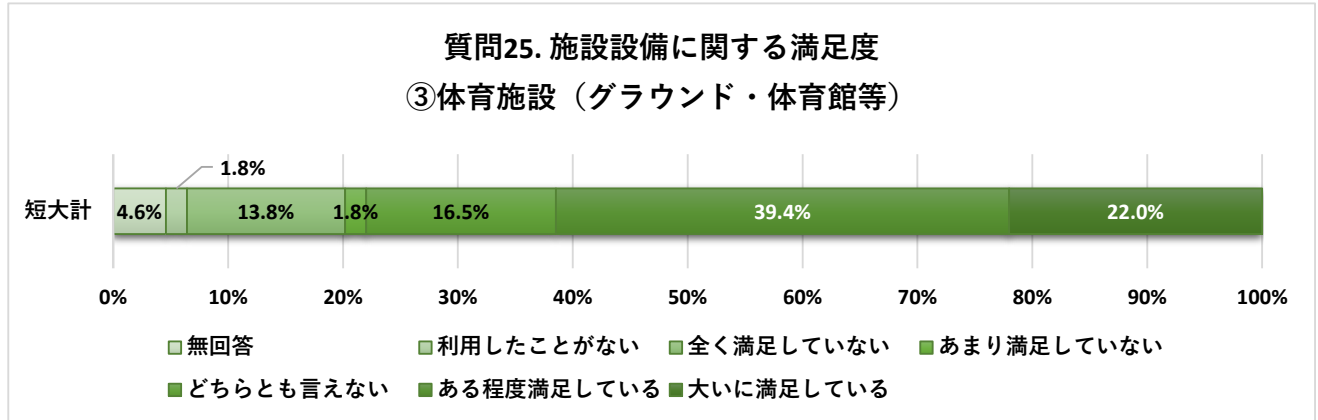
	全く満足 していない	あまり満足 していない	どちらとも 言えない	ある程度満足 している	大いに満足 している	利用した ことがない	無回答	計	平均点※ (参考)
短大計	2	4	22	105	70	7	8	218	4.17



質問25. 本学の施設設備に関する満足度について、最もあてはまるものを選んでください。

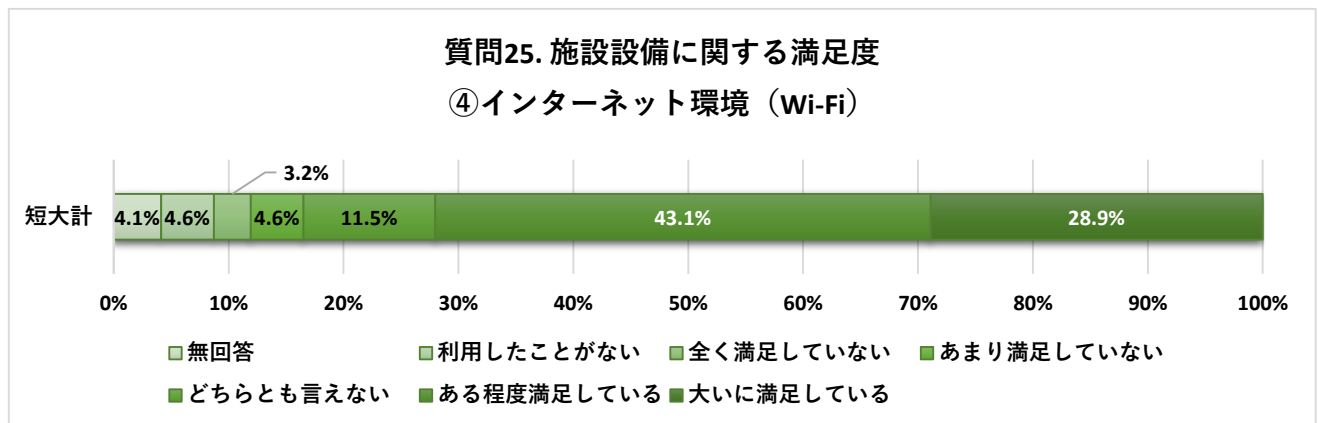
③体育施設（グラウンド・体育館等）

	全く満足 していない	あまり満足 していない	どちらとも 言えない	ある程度満足 している	大いに満足 している	利用した ことがない	無回答	計	平均点※ (参考)
短大計	4	4	36	86	48	30	10	218	3.96



④インターネット環境（Wi-Fi）

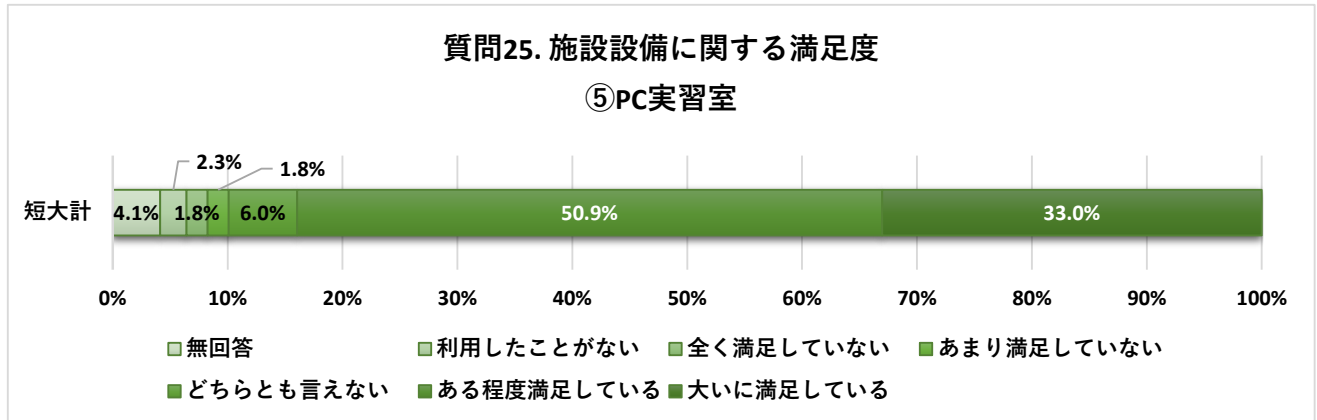
	全く満足 していない	あまり満足 していない	どちらとも 言えない	ある程度満足 している	大いに満足 している	利用した ことがない	無回答	計	平均点※ (参考)
短大計	7	10	25	94	63	10	9	218	3.98



質問25. 本学の施設設備に関する満足度について、最もあてはまるものを選んでください。

⑤PC実習室

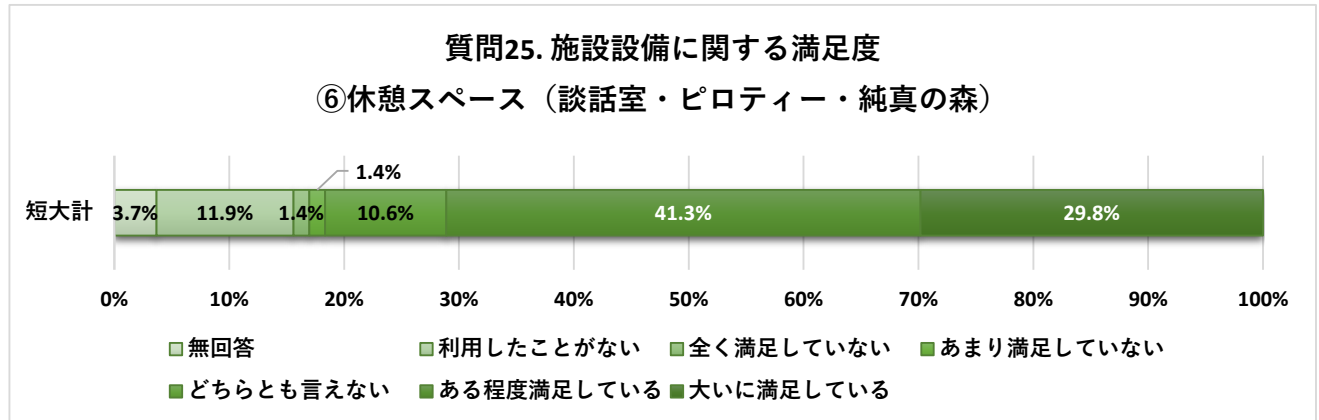
	全く満足 していない	あまり満足 していない	どちらとも 言えない	ある程度満足 している	大いに満足 している	利用した ことがない	無回答	計	(参考) 平均点※
短大計	4	4	13	111	72	5	9	218	4.19



質問25. 本学の施設設備に関する満足度について、最もあてはまるものを選んでください。

⑥休憩スペース（談話室・ピロティー・純真の森）

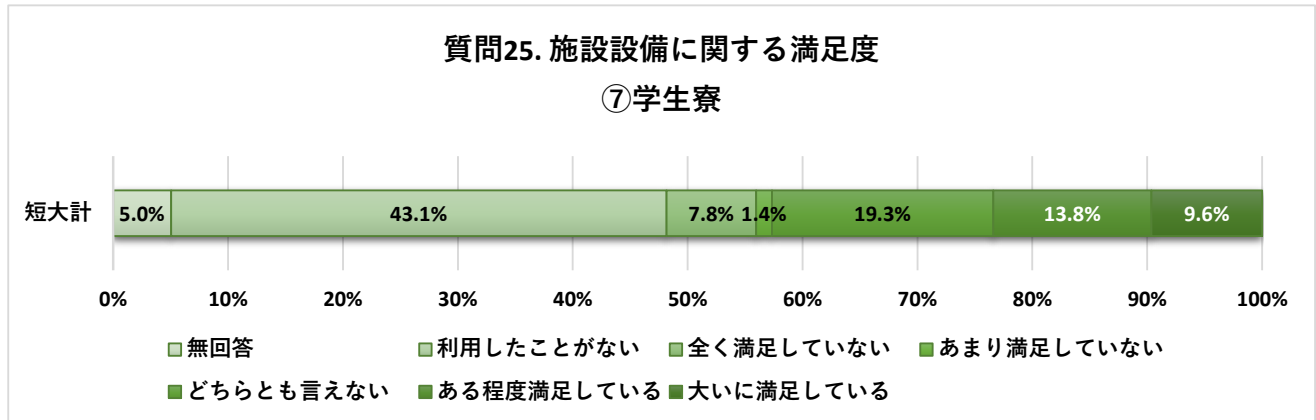
	全く満足 していない	あまり満足 していない	どちらとも 言えない	ある程度満足 している	大いに満足 している	利用した ことがない	無回答	計	平均点※ (参考)
短大計	3	3	23	90	65	26	8	218	4.15



質問25. 本学の施設設備に関する満足度について、最もあてはまるものを選んでください。

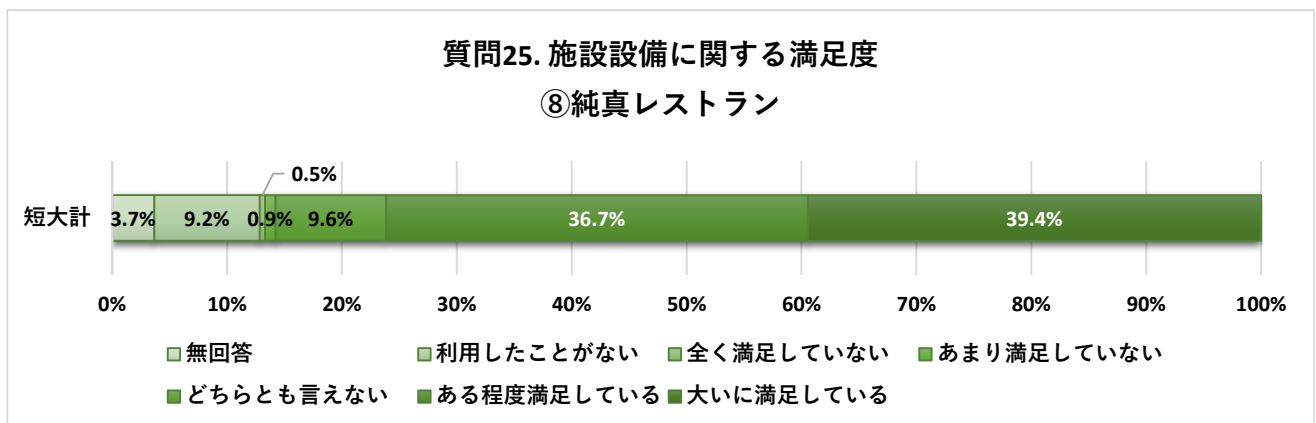
⑦学生寮

	全く満足 していない	あまり満足 していない	どちらとも 言えない	ある程度満足 している	大いに満足 している	利用した ことがない	無回答	計	平均点※ (参考)
短大計	17	3	42	30	21	94	11	218	3.31



⑧純真レストラン

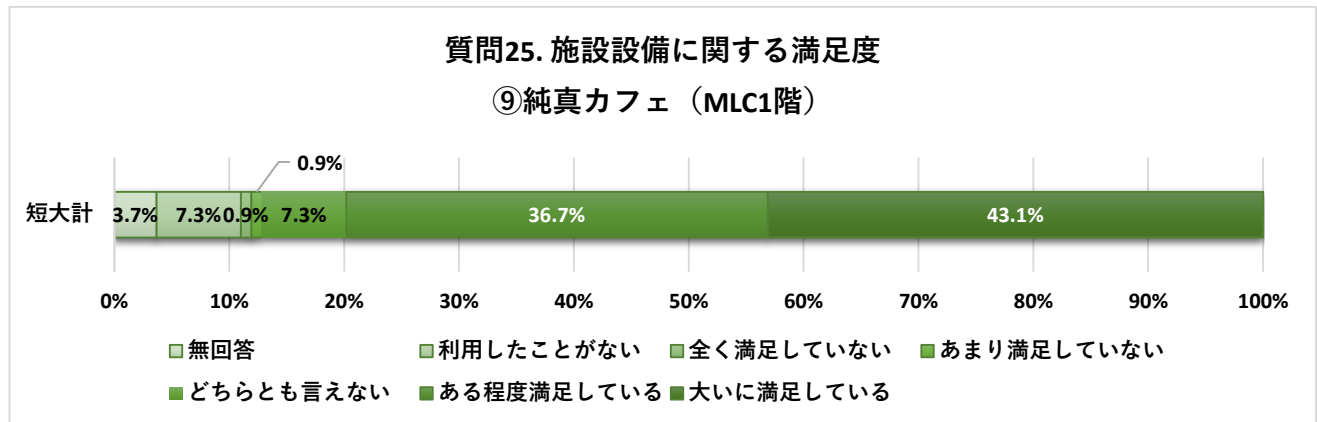
	全く満足 していない	あまり満足 していない	どちらとも 言えない	ある程度満足 している	大いに満足 している	利用した ことがない	無回答	計	平均点※ (参考)
短大計	1	2	21	80	86	20	8	218	4.31



質問25. 本学の施設設備に関する満足度について、最もあてはまるものを選んでください。

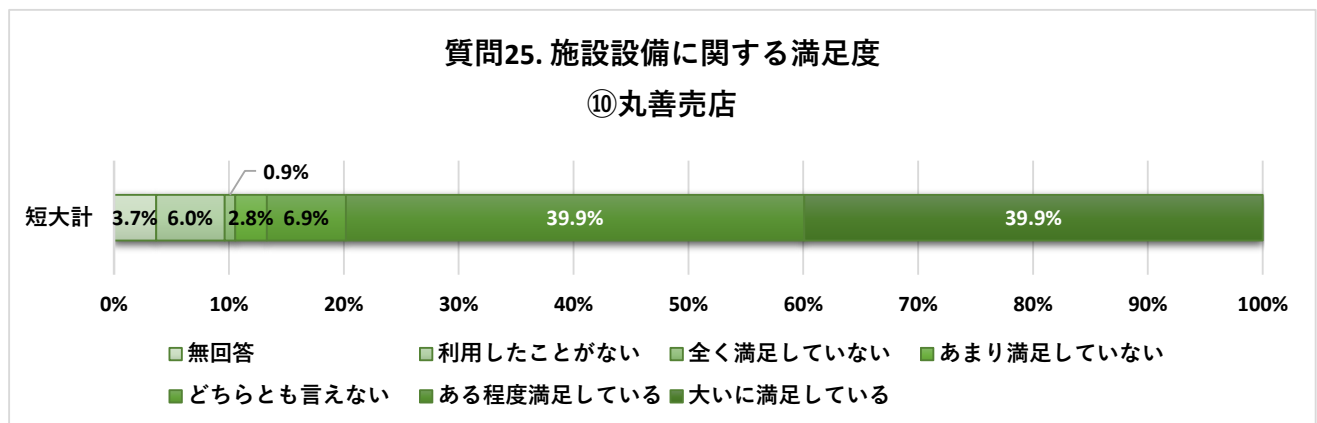
⑨純真カフェ (MLC1階)

	全く満足 していない	あまり満足 していない	どちらとも 言えない	ある程度満足 している	大いに満足 している	利用した ことがない	無回答	計	平均点※ (参考)
短大計	2	2	16	80	94	16	8	218	4.35



⑩丸善売店

	全く満足 していない	あまり満足 していない	どちらとも 言えない	ある程度満足 している	大いに満足 している	利用した ことがない	無回答	計	平均点※ (参考)
短大計	2	6	15	87	87	13	8	218	4.27



質問26. 本学の図書館に関する満足度について、最もあてはまるものを選んでください。

①開館日数

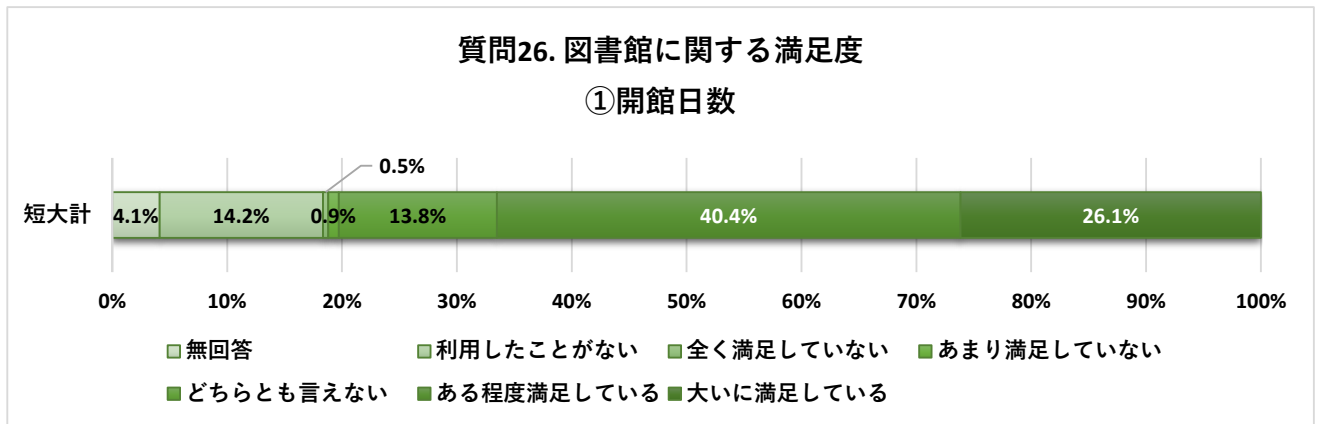
	全く満足 していない	あまり満足 していない	どちらとも 言えない	ある程度満足 している	大いに満足 している	利用した ことがない	無回答	計	平均点※ (参考)
短大計	1	2	30	88	57	31	9	218	4.11

※無回答及び「利用したことがない」を除き、選択肢を以下のとおり換算して加重平均にて算出（以下同様）：

「全く満足していない」→1点、「あまり満足していない」→2点

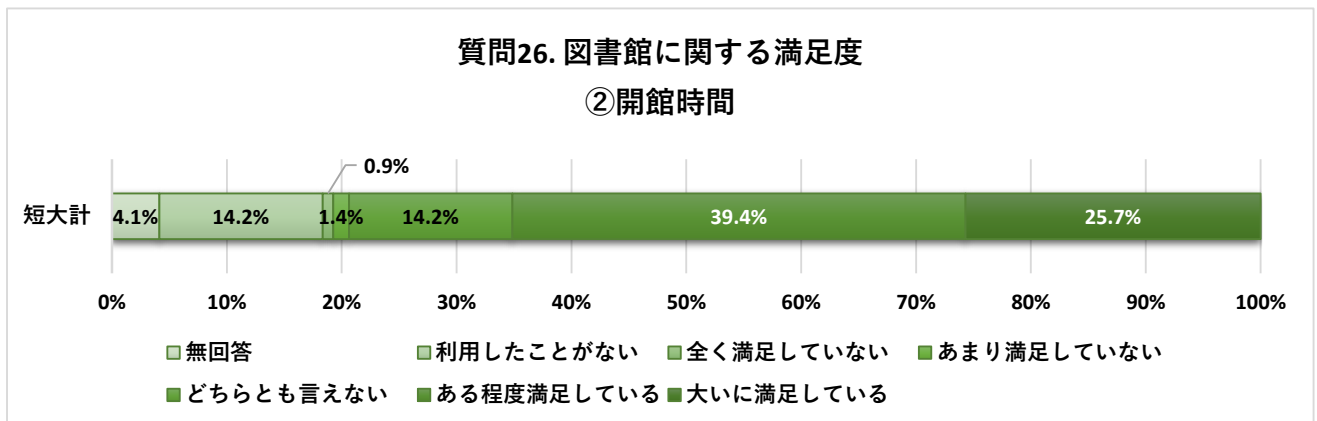
「どちらとも言えない」→3点、「ある程度満足している」→4点

「大いに満足している」→5点



②開館時間

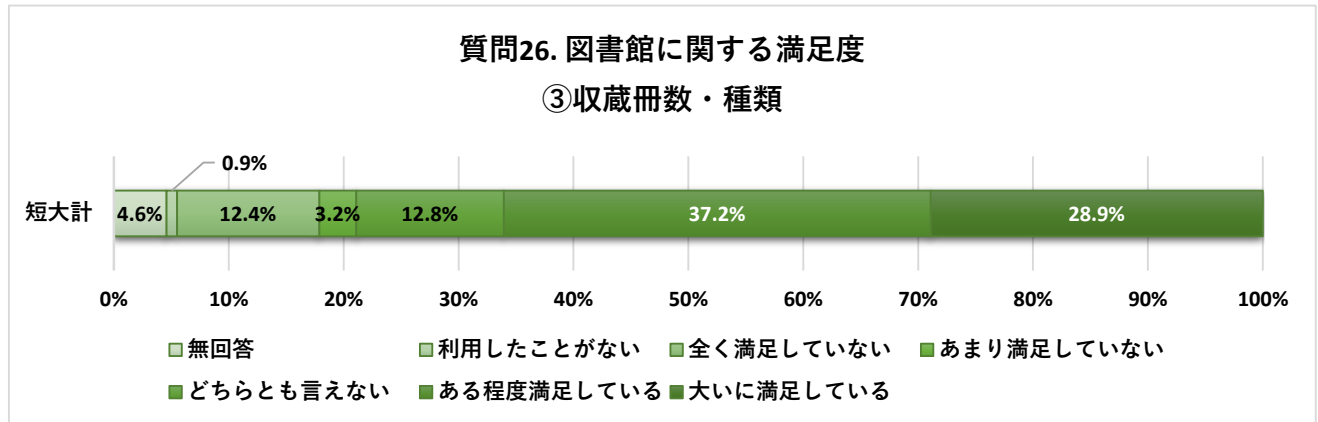
	全く満足 していない	あまり満足 していない	どちらとも 言えない	ある程度満足 している	大いに満足 している	利用した ことがない	無回答	計	平均点※ (参考)
短大計	2	3	31	86	56	31	9	218	4.07



質問26. 本学の図書館に関する満足度について、最もあてはまるものを選んでください。

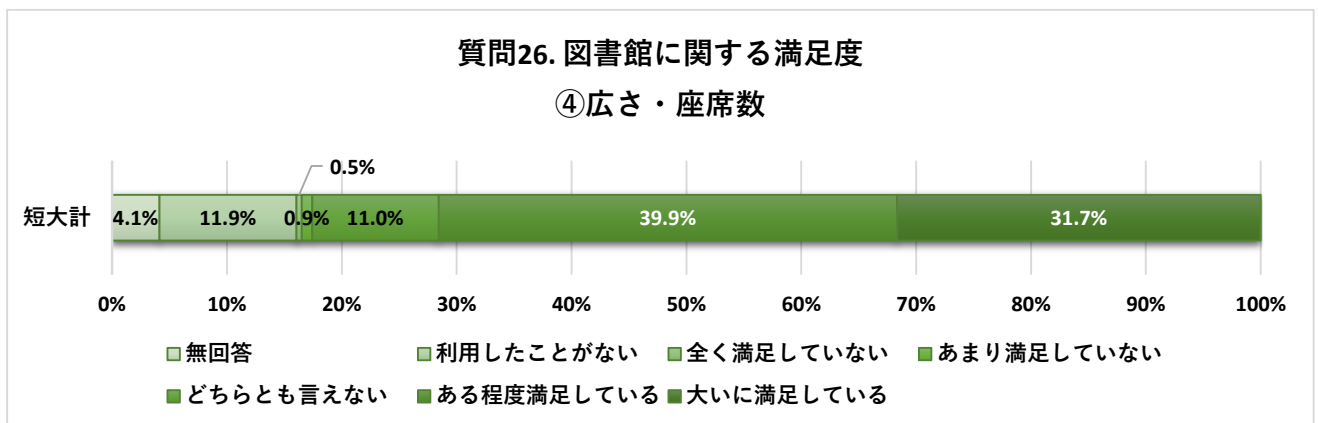
③収蔵冊数・種類

	全く満足 していない	あまり満足 していない	どちらとも 言えない	ある程度満足 している	大いに満足 している	利用した ことがない	無回答	計	平均点※ (参考)
短大計	2	7	28	81	63	27	10	218	4.08



④広さ・座席数

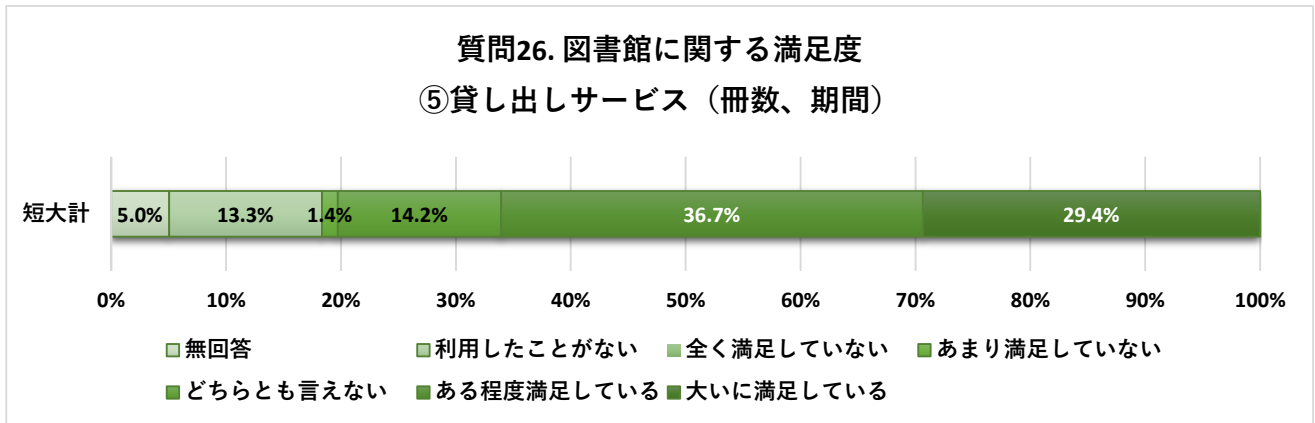
	全く満足 していない	あまり満足 していない	どちらとも 言えない	ある程度満足 している	大いに満足 している	利用した ことがない	無回答	計	平均点※ (参考)
短大計	1	2	24	87	69	26	9	218	4.21



質問26. 本学の図書館に関する満足度について、最もあてはまるものを選んでください。

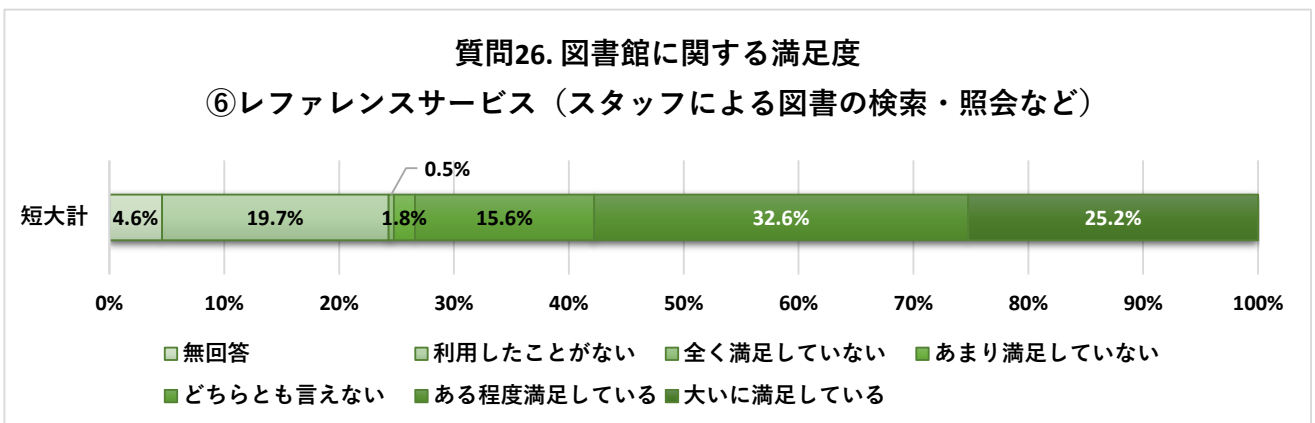
⑤貸し出しサービス（冊数、期間）

	全く満足 していない	あまり満足 していない	どちらとも 言えない	ある程度満足 している	大いに満足 している	利用した ことがない	無回答	計	平均点※ (参考)
短大計	0	3	31	80	64	29	11	218	4.15



⑥レファレンスサービス（スタッフによる図書の検索・照会など）

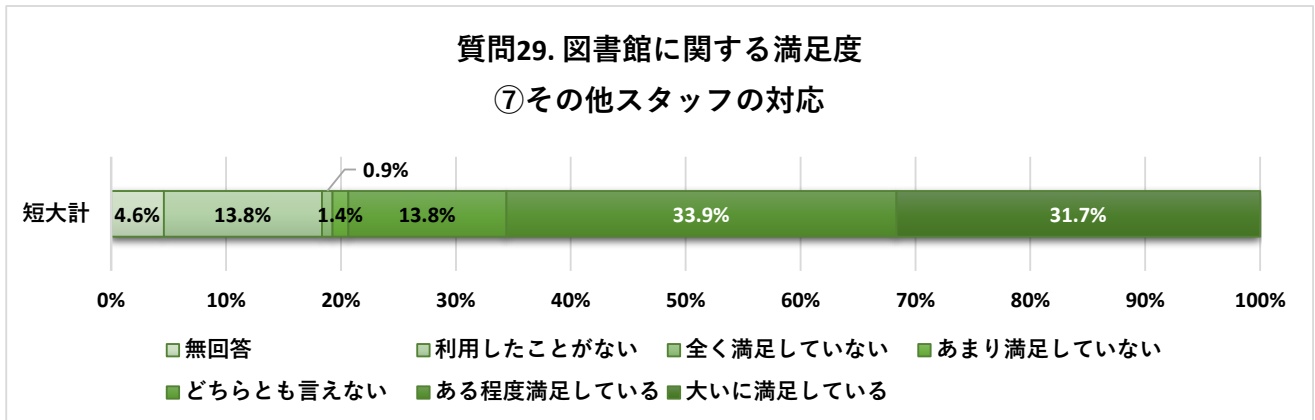
	全く満足 していない	あまり満足 していない	どちらとも 言えない	ある程度満足 している	大いに満足 している	利用した ことがない	無回答	計	平均点※ (参考)
短大計	1	4	34	71	55	43	10	218	4.06



質問26. 本学の図書館に関する満足度について、最もあてはまるものを選んでください。

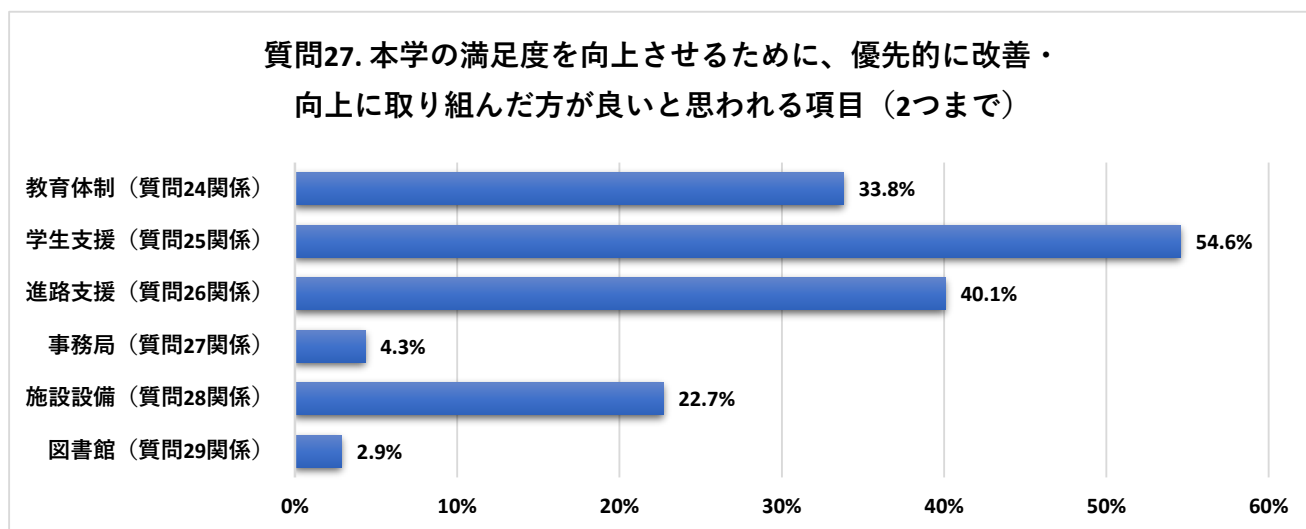
⑦その他スタッフの対応

	全く満足 していない	あまり満足 していない	どちらとも 言えない	ある程度満足 している	大いに満足 している	利用した ことがない	無回答	計	平均点※ (参考)
短大計	2	3	30	74	69	30	10	218	4.15



質問27. 本学の満足度を向上させるため、優先的に改善・向上に取り組んだ方が良いと思われる項目を2つまで選んでください。

	(質問21関係) 教育体制	(質問22関係) 学生支援	(質問23関係) 進路支援	(質問24関係) 事務局	(質問25関係) 施設設備	(質問26関係) 図書館	実回答者数
短大計	70	113	83	9	47	6	207



F. 意見等

質問28. 今後、本学を良くしていくために改善してほしい点などがあれば、回答欄に記入してください。

(省略)